KOORDINAČNÍ SITUAČNÍ VÝKRES - VARIANTA 2
M 1:250, 1:50

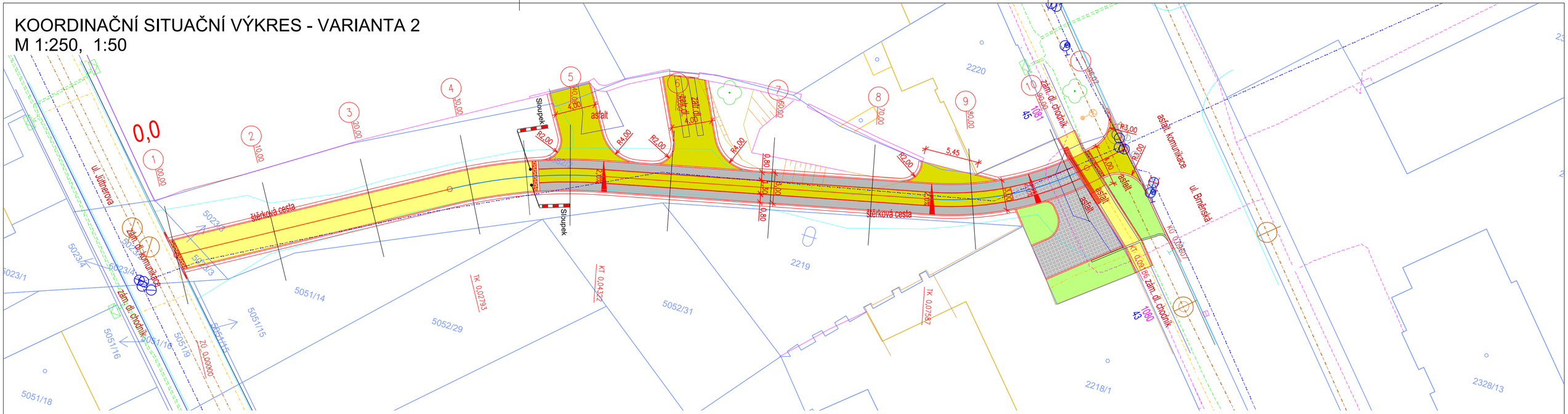

ŘEZ CHODNÍKEM km0,000 00 – km0,036 70

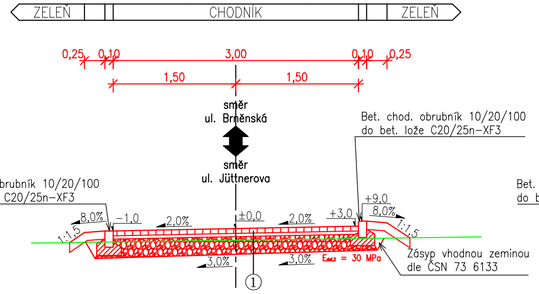

ŘEZ VOZOVKOU km0,036 90 – km0,096 07

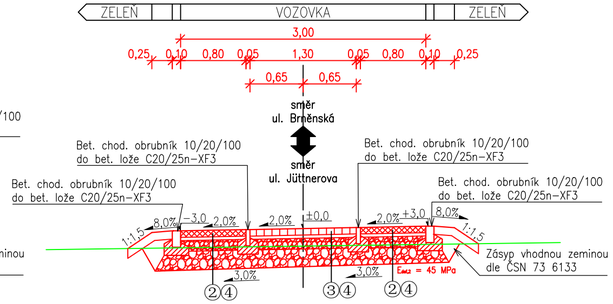

KONSTRUKCE CHODNÍKU 1

Bet. zámk. dlažba 10x20cm	DL 8	60 mm	ČSN 73 6131
Lože z drti frakce 4/8	L 4/8	40 mm	ČSN 73 6126–1
Štěrkodrť alternativně Betonový recyklát	$ŠD_A$ 0/32	min. 200 mm	ČSN 73 6126–1
CELKEM		min. 300 mm	

KONSTRUKCE VOZOVKY – pojížděné pásy 2

Bet. drenážní dlažba širokospárá 20x20cm	DL 8	80 mm	ČSN 73 6131
Lože z drti frakce 4/8	L 4/8	40 mm	ČSN 73 6126–1
Štěrkodrť	$ŠD_A$ 0/32	130 mm	ČSN 73 6126–1
Štěrkodrť alternativně Betonový recyklát	$ŠD_A$ 0/63	min. 200 mm	ČSN 73 6126–1
CELKEM		min. 450 mm	

KONSTRUKCE VOZOVKY – pochůzí pás 3

Bet. drenážní dlažba širokospárá 20x20cm	DL 8	80 mm	ČSN 73 6131
Lože z drti frakce 4/8	L 4/8	40 mm	ČSN 73 6126–1
Štěrkodrť	$ŠD_A$ 0/32	130 mm	ČSN 73 6126–1
Štěrkodrť alternativně Betonový recyklát	$ŠD_A$ 0/63	min. 200 mm	ČSN 73 6126–1
CELKEM		min. 450 mm	

KONSTRUKCE VOZOVKY – dlážděné plochy z kamenné dlažby 4

Kamenná dlažba – kostka drobná	KD 8–10	80 mm	ČSN 73 6131
Lože z drti frakce 4/8	L 4/8	40 mm	ČSN 73 6126–1
Štěrkodrť	$ŠD_A$ 0/32	130 mm	ČSN 73 6126–1
Štěrkodrť alternativně Betonový recyklát	$ŠD_A$ 0/63	min. 200 mm	ČSN 73 6126–1
CELKEM		min. 450 mm	

S

Souřadnicový systém: S-JTSK, Výškový systém: Bpv

VYPRACOVAL A KRESLIL : Ing. Petr Škrobáček		ZODP. PROJEKTANT : Ing. Peter Štefančík	
STAVEBNÍ ÚŘAD :	Mikulov	MÍSTO STAVBY :	k.ú. Mikulov na Mor.
INVESTOR :	Město Mikulov, Náměstí 158/1, 692 20 Mikulov		

PROJEKCE DS s.r.o.
Na Výhoně 3223, 69501 Hodonín
IČ : 028 464 71, tel. 724152275
e-mail: projekce.ds@email.cz

AKCE :
MIKULOV - propojení ul. Brněnská a ul. Jüttnerova

STUPEŇ :	DUSP
DATUM :	11/2023
FORMÁT :	3x A4
MĚŘÍTKO :	1:250, 1:50

PŘÍLOHA : KOORDINAČNÍ SITUAČNÍ VÝKRES - VARIANTA 2

PŘÍLOHA č. D1.1

PARÉ č.