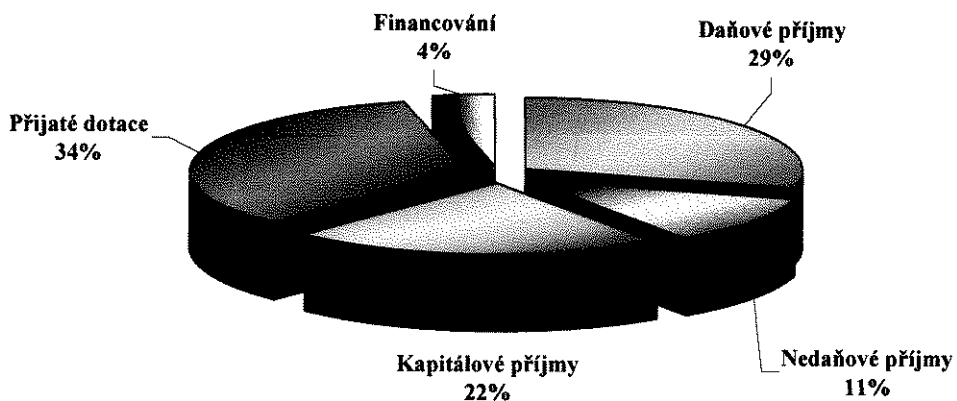


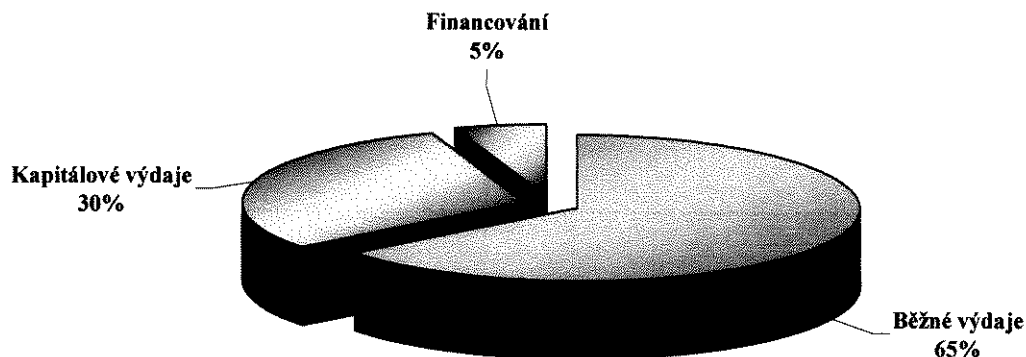
Rekapitulace hospodaření – rok 2006 – včetně financování

Průběh a výdaje (v Kč)	Rozpočet		Skutečnost
	schválený	upravený	
Daňové příjmy	70 563,00	75 396,00	75 402,60
Nedaňové příjmy	63 949,00	29 163,30	29 091,81
Kapitálové příjmy	42 996,00	56 410,00	56 484,42
Přijaté dotace	59 627,20	88 792,90	88 789,87
Financování	9 368,00	9 100,00	9 100,00
Příjmy celkem	246 503,20	258 862,20	258 868,70
Běžné výdaje	169 310,20	173 956,20	167 140,32
Kapitálové výdaje	74 291,00	78 084,00	77 857,15
Financování	2 902,00	6 822,00	13 871,22
Výdaje celkem	246 503,20	258 862,20	258 868,70

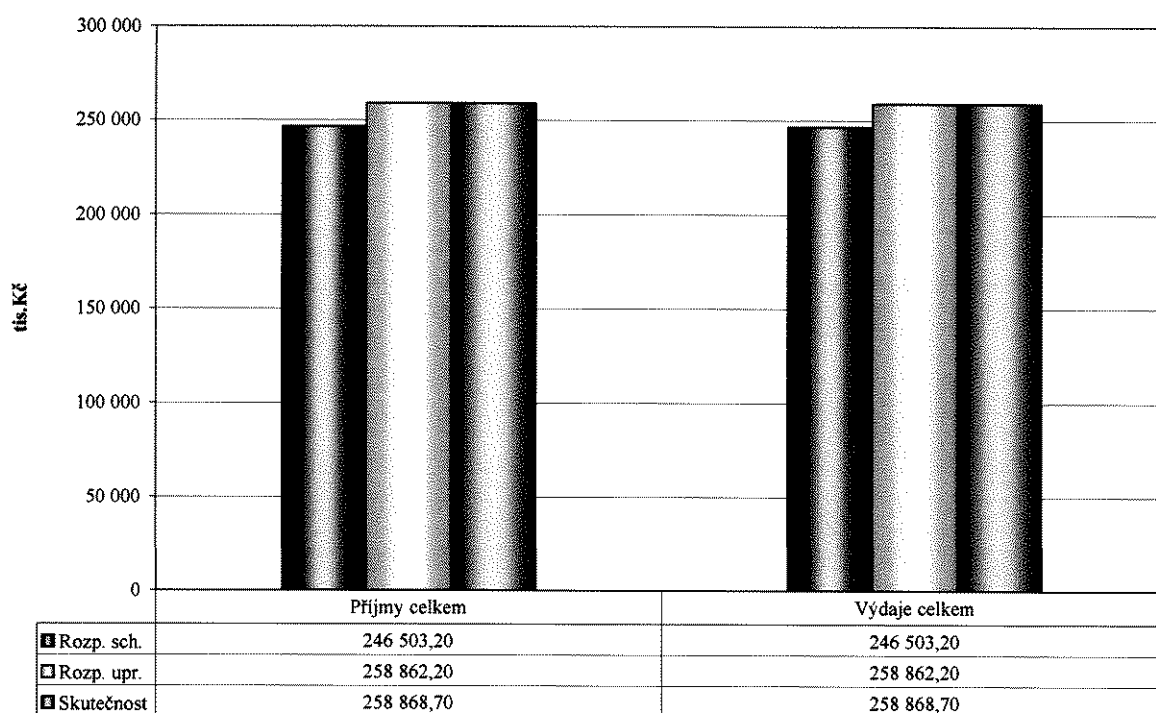
Příjmy – skutečnost rok 2006 – včetně financování



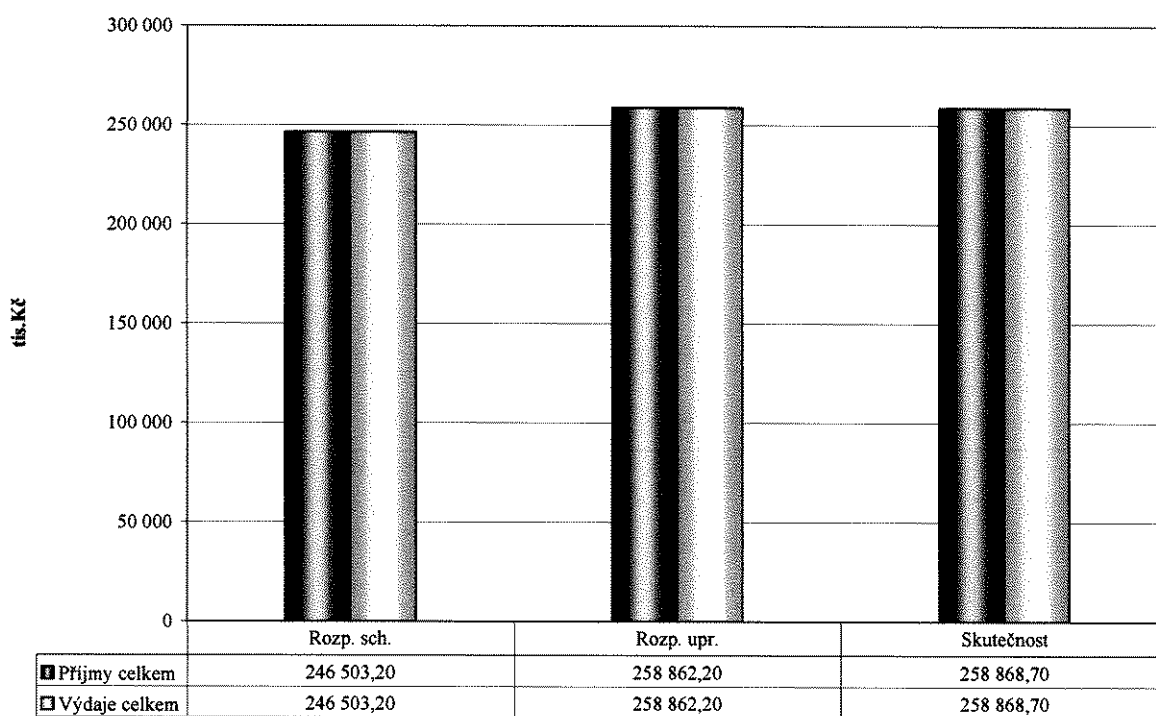
Výdaje – skutečnost rok 2006 – včetně financování



Rekapitulace hospodaření – rok 2006 – včetně financování



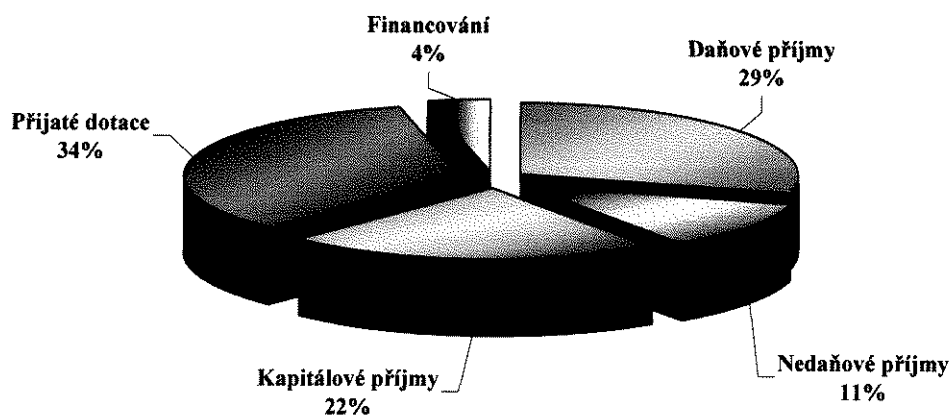
Rekapitulace hospodaření – rok 2006 – včetně financování



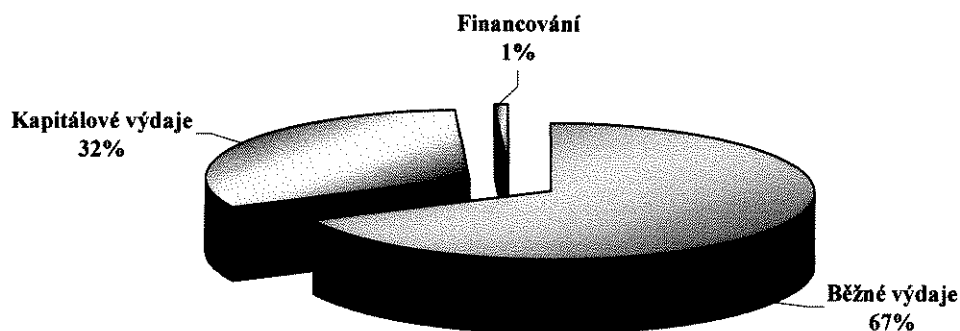
Rekapitulace hospodaření – rok 2006 – včetně financování bez 8115 ve skutečnosti

Příjmy a výdaje (v Kč)	Plán		Skutečnost
	schválený	upravený	
Daňové příjmy	70 563,00	75 396,00	75 402,60
Nedaňové příjmy	63 949,00	29 163,30	29 091,81
Kapitálové příjmy	42 996,00	56 410,00	56 484,42
Přijaté dotace	59 627,20	88 792,90	88 789,87
Financování	9 368,00	9 100,00	9 100,00
Příjmy celkem	246 503,20	258 862,20	258 868,70
Běžné výdaje	169 310,20	173 956,20	167 140,32
Kapitálové výdaje	74 291,00	78 084,00	77 857,15
Financování	2 902,00	6 822,00	1 901,95
Výdaje celkem	246 503,20	258 862,20	246 899,43

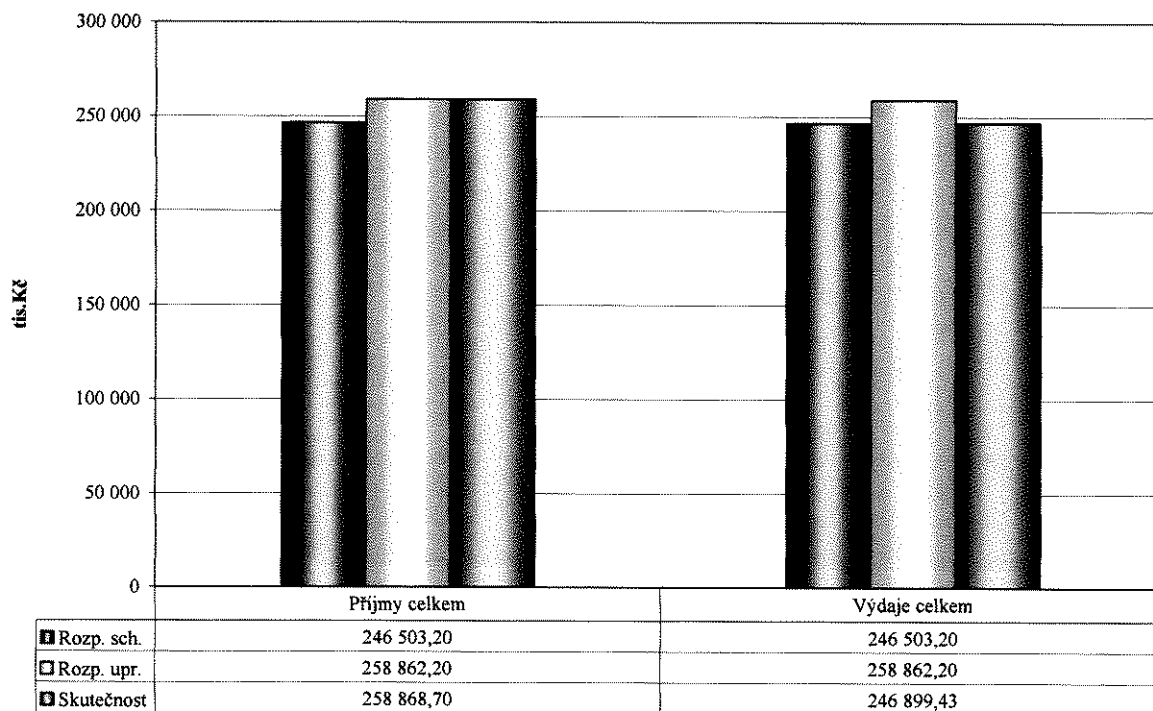
Příjmy – skutečnost rok 2006 – včetně financování bez 8115 ve skutečnosti



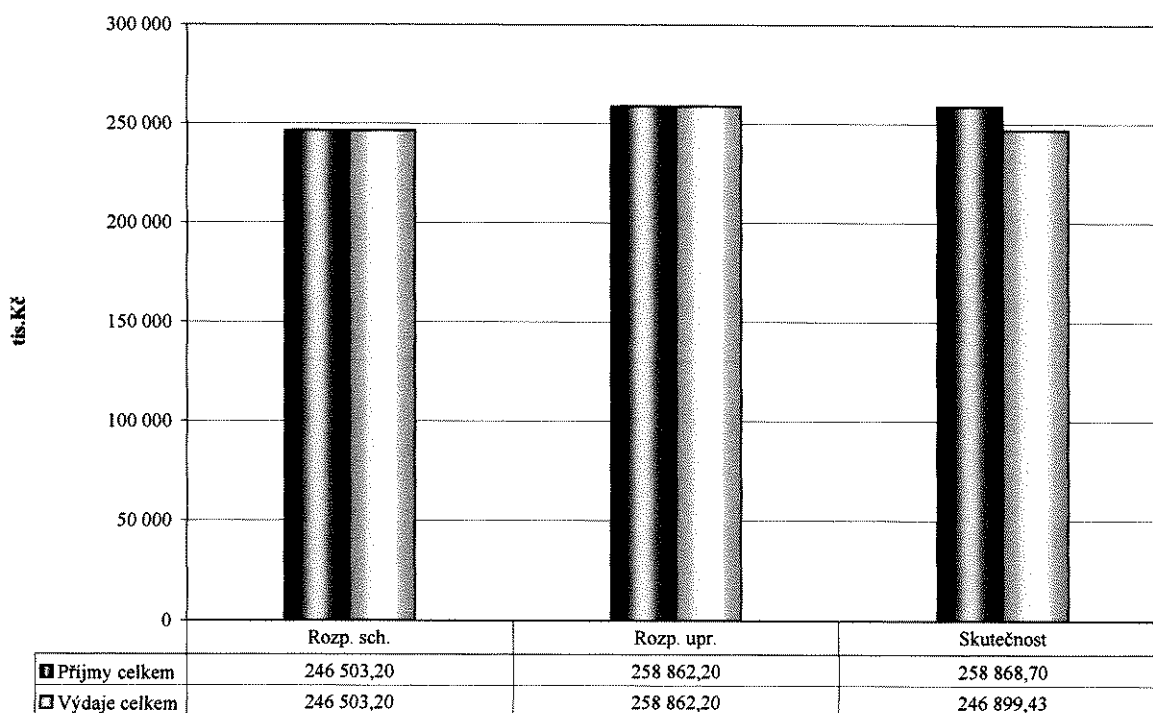
Výdaje – skutečnost rok 2006 – včetně financování bez 8115 ve skutečnosti



Rekapitulace hospodaření – rok 2006 – včetně financování bez 8115 ve skutečnosti



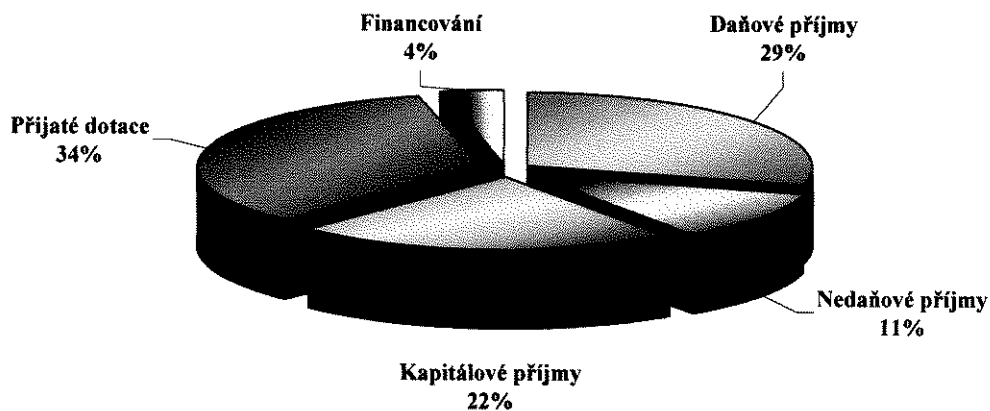
Rekapitulace hospodaření – rok 2006 – včetně financování bez 8115 ve skutečnosti



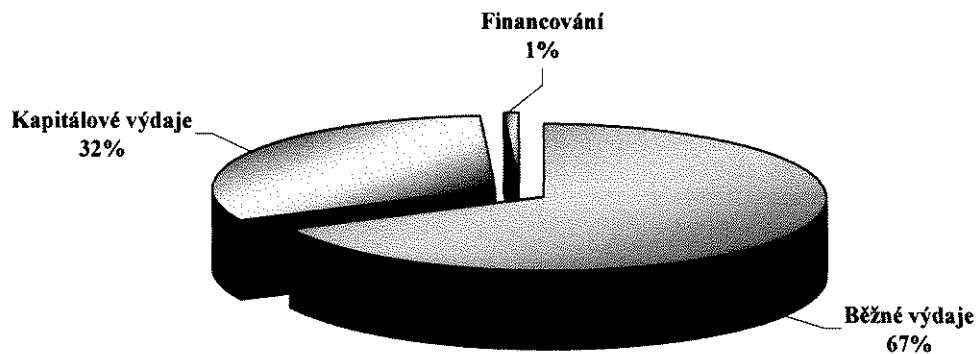
Rekapitulace hospodaření – rok 2006 - s financováním (bez položky 8115)

Příjmy a výdaje (v Kč)	Rozpočet		Skutečnost
	schválený	upravený	
Daňové příjmy	70 563,00	75 396,00	75 402,60
Nedaňové příjmy	63 949,00	29 163,30	29 091,81
Kapitálové příjmy	42 996,00	56 410,00	56 484,42
Přijaté dotace	59 627,20	88 792,90	88 789,87
Financování	9 100,00	9 100,00	9 100,00
Příjmy celkem	246 235,20	258 862,20	258 868,70
Běžné výdaje	169 310,20	173 956,20	167 140,32
Kapitálové výdaje	74 291,00	78 084,00	77 857,15
Financování	2 902,00	1 902,00	1 901,95
Výdaje celkem	246 503,20	253 942,20	246 899,43

Příjmy – skutečnost rok 2006 - s financováním (bez položky 8115)



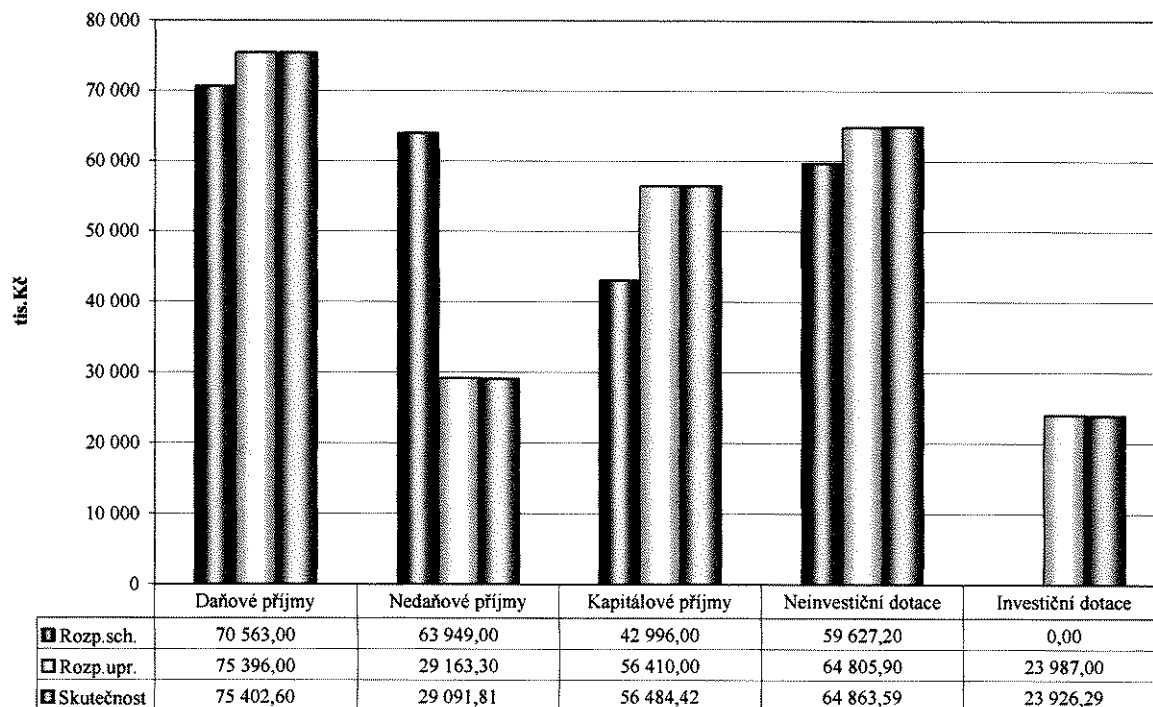
Výdaje – skutečnost rok 2006 - s financováním (bez položky 8115)



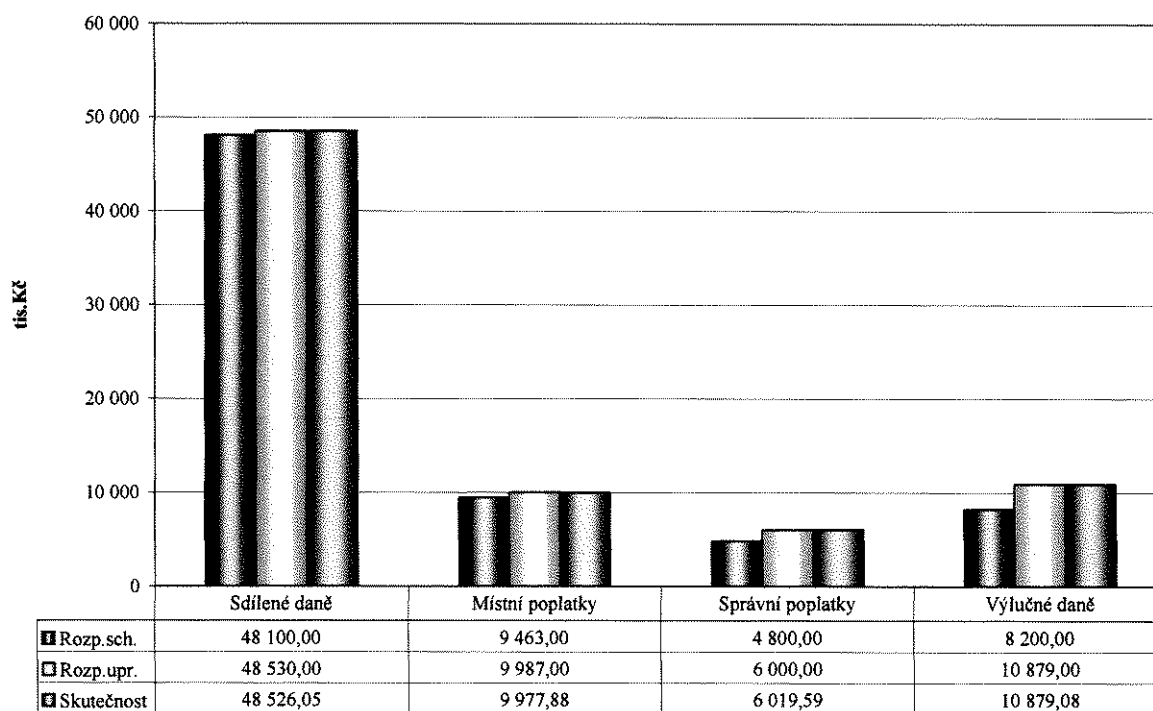
Vyhodnocení rozpočtu rok 2006 – Příjmy

Kód	Popis	Rozpočet		Skutkový	Plnění
		pl. Kč	upravený pl. Kč		
1111	Daň z příjmů FO ze záv.čin.a řecních.pož.	11 000,00	11 300,00	11 306,75	100%
1112	Daň z příjmů fyz.osob ze sam.výděl.čin.	5 500,00	3 700,00	3 712,80	100%
1113	Daň z příjmů fyz.osob z kapitál. výnosů	600,00	690,00	692,75	100%
1121	Daň z příjmů právnických osob	11 500,00	12 500,00	12 473,42	100%
1122	Daň z příjmů právnických osob za obce	5 000,00	6 879,00	6 879,34	100%
1211	DPH	19 500,00	20 340,00	20 340,34	100%
1332	Poplatky za znečišťování ovzduší	3,00	3,00	2,80	93%
1334	Odvody za odnětí půdy ze zeměd.půdního fondu	20,00	110,00	110,63	101%
1337	Popl. za likvidaci kom. odpadu	3 200,00	3 060,00	3 059,03	100%
1341	Poplatek ze psů	200,00	200,00	196,22	98%
1342	Popl. za lázeňský nebo rekreační pobyt	650,00	804,00	817,51	102%
1343	Poplatek za užívání veřej.prostranství	450,00	500,00	488,51	98%
1344	Poplatek ze vstupného	40,00	16,00	10,13	63%
1345	Poplatek z ubytovací kapacity	300,00	354,00	357,45	101%
1347	Poplatky za provozovaný výherní hrací příst.	2 400,00	3 040,00	3 034,42	100%
1351	Odvod výtěžku z provozování loterií	2 200,00	1 900,00	1 901,19	100%
1361	Správní poplatky	4 800,00	6 000,00	6 019,59	100%
1511	Daň z nemovitosti	3 200,00	4 000,00	3 999,74	100%
DANOVÉ PŘÍJMY CELKEM		70 563,00	75 396,00	75 402,60	100%
2111	Příjmy z poskytování služeb a výrobků	2 980,00	3 407,00	3 269,86	96%
2112	Příjmy z prodeje zboží (již koup-k prod)	0,00	0,00	18,75	
2119	Ostatní příjmy z vlastní činnosti	0,00	100,00	93,20	93%
2131	Příjmy z pronájmu pozemků	220,00	290,00	317,69	110%
2132	Příjmy z pron.ost.nemovit. a jejich částí	20 090,00	21 350,00	21 383,49	100%
2133	Příjmy z pronájmu movitých věcí	100,00	100,00	86,86	87%
2141	Příjmy z úroků (část)	150,00	100,00	107,11	107%
2142	Příjmy z podílů na zisku a dividend	50,00	255,00	255,00	100%
2210	Přijaté sankční platby	1 500,00	1 722,00	1 717,60	100%
2229	Ostatní příj.vratky transferů	0,00	20,00	19,89	99%
2322	Přijaté pojistné náhrady	0,00	100,00	91,85	92%
2324	Přijaté nekapitálové příspěvky a náhrady	580,00	986,00	973,03	99%
2329	Ostatní nedaň. příjmy j.n.	37 373,00	145,30	145,06	100%
2343	Příjmy z úhr.dobýv.prostoru a z vydob.nerostů	250,00	190,00	183,22	96%
2412	Spl.půj.prost.od podn.nefin.sub.-práv.osob	0,00	300,00	300,00	100%
2420	Spl.půj.prost.od obec.prosp.spol.a podob.subj	656,00	0,00	0,00	
2460	Splátky půjčených prostředků od obyvatelstva	0,00	98,00	129,20	132%
NEDAŇOVÉ PŘÍJMY CELKEM		63 949,00	29 163,30	29 091,81	100%
3111	Příjmy z prodeje pozemků	26 600,00	36 550,00	36 708,13	100%
3112	Příjmy z prod.ost.nemov.a jejich částí	15 772,00	18 991,00	18 921,53	100%
3113	Příjmy z prod.ost.hmot.dlouhodob.majetku	624,00	624,00	629,36	101%
3114	Příjmy z prod.nehmot.dlouhodob.majetku	0,00	210,00	190,40	91%
3121	Příj.dary na pořízení dlouhodob.majetku	0,00	35,00	35,00	100%
KAPITÁLOVÉ PŘÍJMY CELKEM		42 996,00	56 410,00	56 484,42	100%
4111	Neinv.přij.dot.z všeob.pok.správy st.rozpočtu	0,00	1 104,00	1 104,38	100%
4112	Nein.přij.dotace ze SR v rámci dot.vztahu	59 036,20	59 002,20	59 002,23	100%
4116	Ost.neinv. přijaté dot.ze státního rozpočtu	0,00	1 818,00	1 818,96	100%
4118	Neinvestiční převody z Národního fondu	0,00	167,00	166,86	100%
4119	Ost.neinv.přij.dot.od rozpočtů ústř.úrovně	0,00	170,00	170,00	100%
4121	Neinvest.přijaté dotace od obcí	0,00	1 145,70	1 143,53	100%
4122	Neinvestiční přijaté dotace od krajů	591,00	1 399,00	1 457,63	104%
4211	Inv.přijaté dotace z všeob.pok.správy st.roz.	0,00	8 755,00	8 754,51	100%
4216	Ostatní inv.přijaté dotace ze st.rozpočtu	0,00	13 583,00	13 582,63	100%
4218	Investiční převody z Národního fondu	0,00	1 389,00	1 389,15	100%
4222	Investiční dotace přijaté od krajů	0,00	260,00	200,00	77%
PŘIJATÉ DOTACE CELKEM		59 627,20	88 792,90	88 789,87	100%
PŘÍJMY CELKEM		237 135,20	249 762,20	249 768,70	100%

Vyhodnocení rozpočtu rok 2006 – příjmy dle tříd



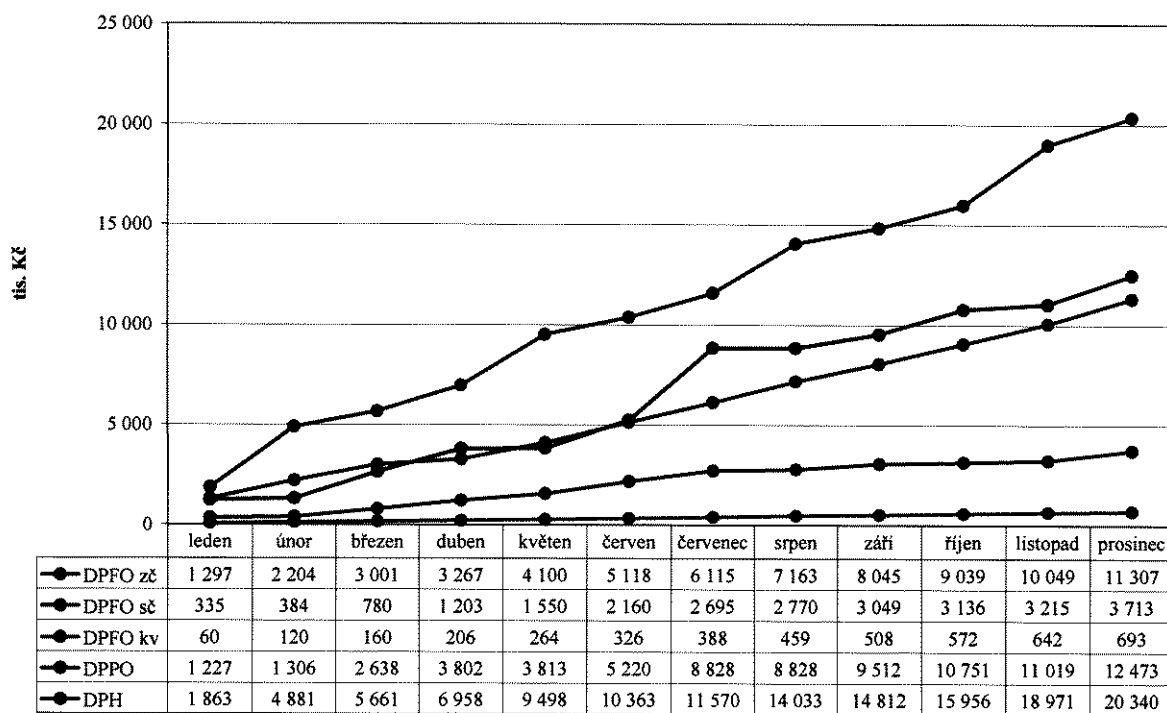
Vyhodnocení rozpočtu rok 2006 – daňové příjmy



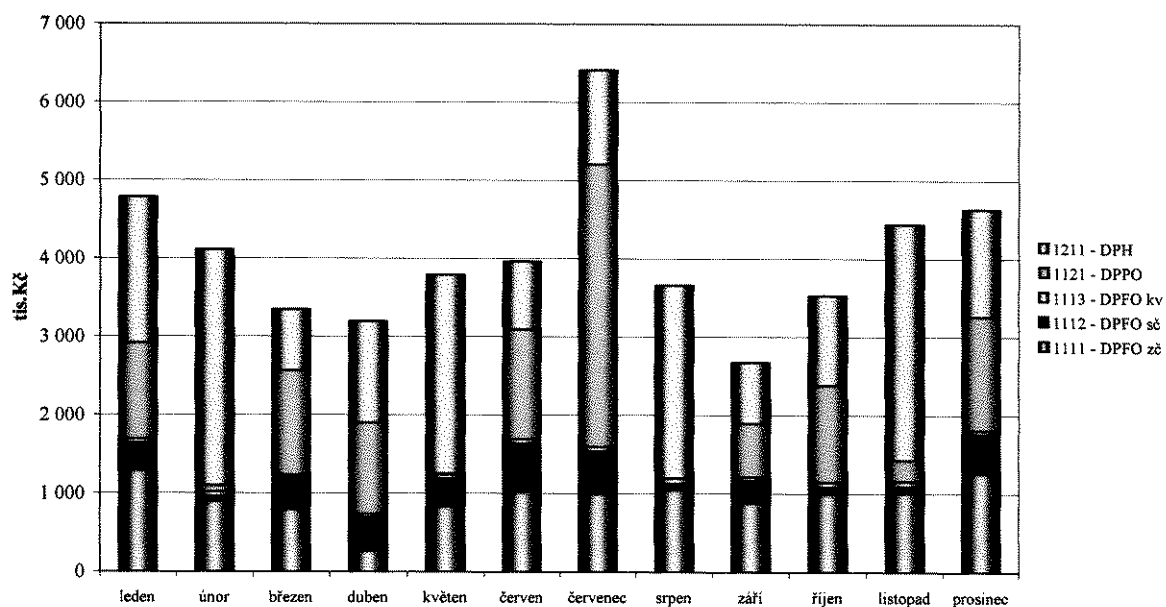
Sdílené daně - rok 2006 – plnění po měsících

Měsíc	DPH - DPFO zč		DPH - DPFO sč		DPH - DPFO kv		DPH - DPPO		DPH - DPH	
	Upr.roz.	11 300,00	Upr.roz.	3 700,00	Upr.roz.	690,00	Upr.roz.	12 500,00	Upr.roz.	20 340,00
	absol.	%	absol.	%	absol.	%	absol.	%	absol.	%
leden	1 297,10	11%	335,23	9%	59,69	9%	1 226,66	10%	1 863,37	9%
únor	906,62	8%	49,10	1%	60,43	9%	79,22	1%	3 017,28	15%
březen	796,84	7%	395,30	11%	40,09	6%	1 332,50	11%	780,06	4%
duben	266,03	2%	423,28	11%	45,80	7%	1 163,88	9%	1 297,76	6%
květen	833,60	7%	347,12	9%	58,47	8%	10,78	0%	2 539,70	12%
červen	1 017,40	9%	610,42	16%	61,21	9%	1 406,87	11%	864,51	4%
červenec	996,92	9%	534,58	14%	62,00	9%	3 607,82	29%	1 207,31	6%
srpen	1 047,99	9%	74,73	2%	71,49	10%	0,00	0%	2 463,21	12%
září	882,18	8%	279,56	8%	48,52	7%	684,27	5%	778,88	4%
říjen	994,27	9%	86,39	2%	64,44	9%	1 239,50	10%	1 143,65	6%
listopad	1 009,58	9%	79,51	2%	69,46	10%	267,42	2%	3 015,12	15%
prosinec	1 258,20	11%	497,57	13%	51,15	7%	1 454,50	12%	1 369,52	7%
Celkem	11 306,75	100%	3 712,80	100%	692,75	100%	12 473,42	100%	20 340,34	100%

Sdílené daně – rok 2006 - plnění jednotlivých daní po měsících nasčítaně



Sdílené daně – rok 2006 - plnění po měsících absolutně



Vyhodnocení běžných výdajů rozpočtu za odvětvové třídění (paragrafy) – rok 2006

Č. par.	Název paragrafu	Rozpočet		Skutečnost tis. Kč	Plnění %
		Schválený tis. Kč	Upravený tis. Kč		
1014	Ozdrav. hosp. zvířat, polních plodin	88,00	188,00	189,19	100,63%
1036	Správa v lesním hospodářství	0,00	10,00	10,34	103,40%
1039	Ostatní zálež. lesního hospod.	0,00	36,00	36,13	100,36%
2140	Vnitřní obchod, služby a cestovní ruch	5 306,00	2 674,00	2 626,76	98,23%
2212	Sílnice	2 500,00	3 071,00	3 026,88	98,56%
2219	Ost. záležitosti pozemn.komunikací	2 250,00	1 013,00	1 129,27	111,48%
2221	Provoz veřejné silniční dopravy	450,00	450,00	491,93	109,32%
2223	Bezpečnost silničního provozu	50,00	50,00	49,91	99,82%
2229	Ost.záležit.v silniční dopravě	150,00	150,00	145,04	96,70%
2310	Pitná voda	0,00	0,00	3,33	
2321	Odvád. a čistění odp.vod a naklád.s kaly	320,00	320,00	224,74	70,23%
3111	Předškolní zařízení	1 569,00	1 609,00	1 607,80	99,93%
3113	Základní školy	6 644,00	7 329,00	7 329,00	100,00%
3121	Školy pro střední všeobecné vzdělávání	0,00	2,00	2,00	100,00%
3231	Základní umělecké školy	50,00	48,00	48,00	100,00%
3313	Filmová tvorba,distrib.,kina a shrom.audov.	650,00	674,00	669,06	99,27%
3314	Činnosti knihovnické	1 335,00	1 335,00	1 317,12	98,66%
3316	Vydavatelská činnost	293,00	253,00	251,19	99,29%
3319	Ost. záležitosti kultury	97,00	227,00	229,59	101,14%
3322	Zachování a obnova kultur. památek	8 080,00	7 412,00	7 225,85	97,49%

3326	Poř.zach.a obn.hodnot míst.kult.,nár.a hist.p	100,00	100,00	100,00	100,00%
3349	Ost.zálež.sdělovacích prostředků	600,00	630,00	630,11	100,02%
3392	Zájmová činnost v kultuře	1 667,00	1 927,00	1 965,14	101,98%
3399	Ost.zálež.kultury,církví a sděl.prostř.	2 655,00	3 518,00	3 522,83	100,14%
3412	Sportovní zařízení v majetku obce	650,00	350,00	400,60	114,46%
3419	Ost. tělových.činnost	2 239,00	1 917,00	1 705,00	88,94%
3421	Využití volného času dětí a mládeže	80,00	138,00	137,82	99,87%
3429	Ost.zájm.činnost a rekreace	85,00	80,00	80,00	100,00%
3513	Lékařská služba první pomoci	1 067,00	1 067,00	1 068,50	100,14%
3519	Ost.ambulantní péče	2,00	1,00	0,89	88,80%
3612	Bytové hospodářství	10 180,00	13 480,00	13 318,26	98,80%
3613	Nebytové hospodářství	5 420,00	4 870,00	4 570,04	93,84%
3631	Veřejné osvětlení	1 300,00	1 300,00	1 246,89	
3632	Pohřebnictví	320,00	420,00	412,91	98,31%
3635	Územní plánování	2 010,00	1 573,00	1 730,10	109,99%
3636	Územní rozvoj	1 710,00	105,00	0,00	0,00%
3639	Komunální služby a územní rozvoj j.n.	4 440,00	7 724,00	8 081,48	104,63%
3722	Sběr a svoz komunálních odpadů	5 200,00	5 412,00	5 447,99	100,66%
3729	Ostatní nakládání s odpady j.n.	150,00	150,00	157,76	105,17%
3743	Rekultivace půdy v důsl.těžeb.a důl.činn.	50,00	50,00	42,45	84,90%
3745	Péče o vzhled obcí a veřejnou zeleň	2 250,00	2 600,00	2 373,25	91,28%
3792	Ekologická výchova a osvěta	40,00	40,00	40,00	100,00%
4174	Dávky soc. péče pro staré občany	31,00	31,00	33,88	109,30%
4175	Dávky soc.péče pro rodinu a děti	28 350,00	28 316,00	23 722,02	83,78%
4176	Dávky soc.péče pro sociálně vyloučené	10,00	10,00	11,10	111,00%
4181	Přísp.při péči o osobu blízkou	8 550,00	8 550,00	9 061,18	105,98%
4182	Přísp.na zvl.pomůcky	1 350,00	1 350,00	936,58	69,38%
4183	Přísp.na úpr.a provoz bezbariér.bytu	210,00	210,00	196,10	93,38%
4184	Přísp.na zakoupení,opravu a zvl.úpr.mot.voz.	729,00	729,00	578,00	79,29%
4185	Přísp. na provoz mot. vozidla	1 700,00	1 700,00	1 642,55	96,62%
4186	Přísp.na individ. dopravu	6,00	6,00	6,50	108,33%
4199	Ost.dávky povahy sociálního zabezp. j.n.	0,00	0,00	155,00	
4314	Pečovatelská služba	2 206,00	2 006,00	1 877,15	93,58%
4318	Ost.soc. péče a pomoc st.občanům(kromě ústav)	814,00	724,00	715,53	98,83%
4322	Ústavy péče pro mládež	15,00	15,00	15,33	102,22%
4333	Domovy-penziony pro matky s dětmi	10,00	10,00	10,00	100,00%
4339	Ost.soc.péče a pomoc rodině a manželství	140,00	140,00	98,15	70,10%
4346	Zvláštní zařízení sociální pomoci	138,00	138,00	115,12	83,42%
5311	Bezpečnost a veřejný pořádek	5 033,00	5 734,00	5 366,23	93,59%
5512	PO - dobrovolná část	200,00	50,00	51,04	102,08%
6112	Zastupitelstva obcí	2 730,00	2 422,00	2 390,38	98,69%
6114	Volby do parlamentu ČR	0,00	163,00	108,68	66,68%
6115	Volby do zastupitel.územ.samosprávných celků	0,00	225,00	168,90	75,07%
6171	Činnost místní správy	37 298,20	37 449,20	36 543,09	97,58%
6310	Obecné příjmy a výdaje z fin.operací	600,00	314,00	303,20	96,56%
6320	Pojištění funkčně nespecifikované	0,00	72,00	72,27	100,37%
6399	Ost.finanční operace	5 220,00	7 366,00	7 393,18	100,37%
6402	Finanční vypořádání minulých let	1 016,00	1 016,00	1 017,05	100,10%
6409	Ostatní činnosti j.n.	907,00	907,00	907,00	100,00%
BÉŽNÉ VÝDAJE CELKEM		169 310,20	173 956,20	167 140,32	96,08%

Vyhodnocení kapitálových výdajů rozpočtu za odvětvové třídění – rok 2006

Č. poz.	Název položky	Rozpočet		Skutečnost	Plnění
		Schválený	Upravený		
		tis. Kč	tis. Kč	tis. Kč	%
2140	Vnitřní obchod, služby a cestovní ruch	0,00	650,00	914,90	140,75%
2212	Silnice	13 350,00	3 329,00	3 320,72	99,75%
2219	Ost. záležitosti pozemn.komunikací	1 800,00	17 850,00	17 831,70	99,90%
2310	Pitná voda	0,00	2 702,00	2 698,96	99,89%
2321	Odvád. a čištění odp.vod a naklád.s kaly	9 800,00	9 800,00	9 809,88	100,10%
2333	Úpravy drobných vodních toků	500,00	400,00	351,55	87,89%
3113	Základní školy	3 500,00	1 895,00	1 894,51	99,97%
3322	Zachování a obnova kultur, památek	700,00	1 320,00	1 325,11	100,39%
3392	Zájmová činnost v kultuře	0,00	200,00	156,89	78,45%
3412	Sportovní zařízení v majetku obce	300,00	10 100,00	10 047,64	99,48%
3419	Ost. tělových.činnost	3 000,00	3 000,00	3 200,00	106,67%
3612	Bytové hospodářství	400,00	400,00	366,94	91,74%
3613	Nebytové hospodářství	8 700,00	4 001,00	3 944,13	98,58%
3631	Veřejné osvětlení	2 500,00	1 967,00	2 034,40	103,43%
3633	Výstavba a údržba místních inžen.sítí	9 600,00	1 835,00	1 771,96	96,56%
3635	Územní plánování	1 790,00	1 476,00	1 173,07	79,48%
3636	Územní rozvoj	15 786,00	7 218,00	7 303,54	101,19%
3639	Komunální služby a územní rozvoj j.n.	1 285,00	7 636,00	7 181,18	94,04%
3745	Péče o vzhled obcí a veřejnou zeleň	0,00	725,00	843,30	116,32%
4314	Pečovatelská služba	0,00	0,00	92,66	
5311	Bezpečnost a veřejný pořádek	0,00	200,00	400,00	200,00%
6171	Činnost místní správy	1 280,00	1 380,00	1 194,11	86,53%
KAPITÁLOVÉ VÝDAJE CELKEM		74 291,00	78 084,00	77 857,15	99,71%

Vyhodnocení financování rozpočtu za položky – rok 2006

Č. poz.	Položka	Rozpočet		Skutečnost	Plnění
		Schválený	Upravený		
		tis. Kč	tis. Kč	tis. Kč	%
8115	Změna stavu krátkodob.prostředků na bank.úč.	268,00	-4 920,00	-11 969,27	243%
8123	Dlouhodobé přijaté půjčené prostř.	9 100,00	9 100,00	9 100,00	100%
8124	Uhraz.spl.dlouhodob.přij.půj.prostředků	-2 902,00	-1 902,00	-1 901,95	100%
FINANCOVÁNÍ CELKEM		6 466,00	2 278,00	-4 771,22	-209%

Vyhodnocení výdajů rozpočtu za oddíly odvětvového třídění - rok 2006

Název oddílu	Druh výdaje	Rozpočet		Skutkový	Plnění
		Subvenc.	Operac.	účet	Skutkový
		účet	účet	účet	%
10 Zemědělství a lesní hospodářství	Běžné výdaje	88,00	234,00	235,66	100,71%
	Celkem	88,00	234,00	235,66	100,71%
21 Průmysl, stavebnictví, obchod, služby	Běžné výdaje	5 306,00	2 674,00	2 626,76	98,23%
	Kapitálové výdaje	0,00	650,00	914,90	140,75%
	Celkem	5 306,00	3 324,00	3 541,66	106,55%
22 Doprava	Běžné výdaje	5 400,00	4 734,00	4 843,04	102,30%
	Kapitálové výdaje	15 150,00	21 179,00	21 152,43	99,87%
	Celkem	20 550,00	25 913,00	25 995,46	100,32%
23 Vodní hospodářství	Běžné výdaje	320,00	320,00	228,07	71,27%
	Kapitálové výdaje	10 300,00	12 902,00	12 860,38	99,68%
	Celkem	10 620,00	13 222,00	13 088,45	98,99%
31 Vzdělávání	Běžné výdaje	8 213,00	8 940,00	8 938,80	99,99%
	Kapitálové výdaje	3 500,00	1 895,00	1 894,51	99,97%
	Celkem	11 713,00	10 835,00	10 833,31	99,98%
32 Vzdělávání	Běžné výdaje	50,00	48,00	48,00	100,00%
	Celkem	50,00	48,00	48,00	100,00%
33 Kultura, církev a sdělovací prostřed.	Běžné výdaje	15 477,00	16 076,00	15 910,88	98,97%
	Kapitálové výdaje	700,00	1 520,00	1 482,00	97,50%
	Celkem	16 177,00	17 596,00	17 392,88	98,85%
34 Tělovýchova a zájmová činnost	Běžné výdaje	3 054,00	2 485,00	2 323,41	93,50%
	Kapitálové výdaje	3 300,00	13 100,00	13 247,64	101,13%
	Celkem	6 354,00	15 585,00	15 571,05	99,91%
35 Zdravotnictví	Běžné výdaje	1 069,00	1 068,00	1 069,39	100,13%
	Celkem	1 069,00	1 068,00	1 069,39	100,13%
36 Bydlení, kom. služ. a územní rozvoj	Běžné výdaje	25 380,00	29 472,00	29 359,68	99,62%
	Kapitálové výdaje	40 061,00	24 533,00	23 775,21	96,91%
	Celkem	65 441,00	54 005,00	53 134,90	98,39%
37 Ochrana životního prostředí	Běžné výdaje	7 690,00	8 252,00	8 061,45	97,69%
	Kapitálové výdaje	0,00	725,00	843,30	116,32%
	Celkem	7 690,00	8 977,00	8 904,75	99,20%
41 Dávky a podp. v soc. zabezpečení	Běžné výdaje	40 936,00	40 902,00	36 342,91	88,85%
	Celkem	40 936,00	40 902,00	36 342,91	88,85%
43 Soc.péče a pom.spol.čin.v soc.zab.	Běžné výdaje	3 323,00	3 033,00	2 831,28	93,35%
	Kapitálové výdaje	0,00	0,00	92,66	
	Celkem	3 323,00	3 033,00	2 923,94	96,40%
53 Bezpečnost a veřejný pořádek	Běžné výdaje	5 033,00	5 734,00	5 366,23	93,59%
	Kapitálové výdaje	0,00	200,00	400,00	200,00%
	Celkem	5 033,00	5 934,00	5 766,23	97,17%
55 PO a integrovaný záchranný systém	Běžné výdaje	200,00	50,00	51,04	102,08%
	Celkem	200,00	50,00	51,04	102,08%
61 Stát.moc,stát.spr.,ú.z.samospráva	Běžné výdaje	40 028,20	40 259,20	39 211,06	97,40%
	Kapitálové výdaje	1 280,00	1 380,00	1 194,11	86,53%
	Celkem	41 308,20	41 639,20	40 405,16	97,04%
63 Finanční operace	Běžné výdaje	5 820,00	7 752,00	7 768,64	100,21%
	Celkem	5 820,00	7 752,00	7 768,64	100,21%
64 Ostatní činnosti	Běžné výdaje	1 923,00	1 923,00	1 924,05	100,05%
	Celkem	1 923,00	1 923,00	1 924,05	100,05%
BĚŽNÉ VÝDAJE CELKEM		169 310,20	173 956,20	167 140,32	96,08%
KAPITÁLOVÉ VÝDAJE CELKEM		74 291,00	78 084,00	77 857,15	99,71%
VÝDAJE CELKEM		243 601,20	252 040,20	244 997,47	97,21%

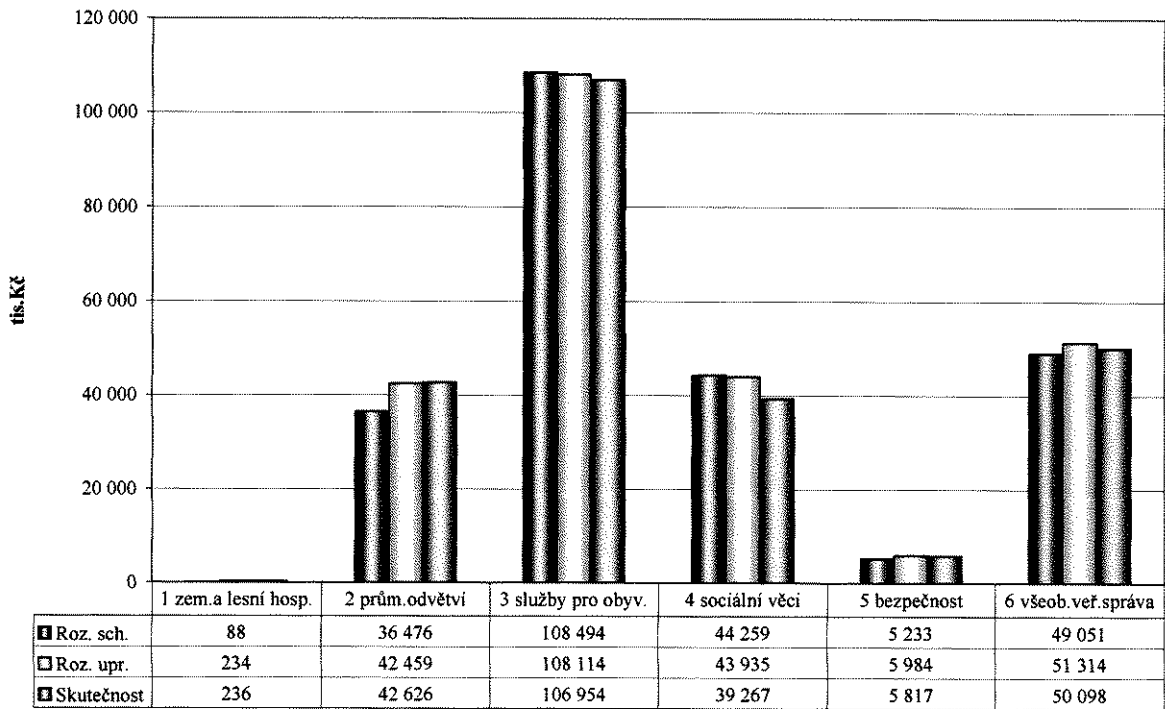
Vyhodnocení skutečnosti celkových výdajů za oddíly - rok 2006

Celkové výdaje po oddílech	Skutečnost (tis. Kč)	Proc. podíl
10 Zemědělství a lesní hospodářství	236	0,10%
21 Průmysl, stavebnictví, obchod, služby	3 542	1,45%
22 Doprava	25 995	10,61%
23 Vodní hospodářství	13 088	5,34%
31 Vzdělání	10 833	4,42%
32 Vzdělání	48	0,02%
33 Kultura, církev a sdělovací prostředky	17 393	7,10%
34 Tělovýchova a zájmová činnost	15 571	6,36%
35 Zdravotnictví	1 069	0,44%
36 Bydlení, komunální služby a územní rozvoj	53 135	21,69%
37 Ochrana životního prostředí	8 905	3,63%
41 Dávky a podp. v soc. zabezpečení	36 343	14,83%
43 Soc. péče a pom. spol. čin. v soc. zab. a pz.	2 924	1,19%
53 Bezpečnost a veřejný pořádek	5 766	2,35%
55 PO a integrovaný záchranný systém	51	0,02%
61 Stát, moc, stát. spr., úz. samospr. a polit. str.	40 405	16,49%
63 Finanční operace	7 769	3,17%
64 Ostatní činnosti	1 924	0,79%
Výdaje celkem	244 997	

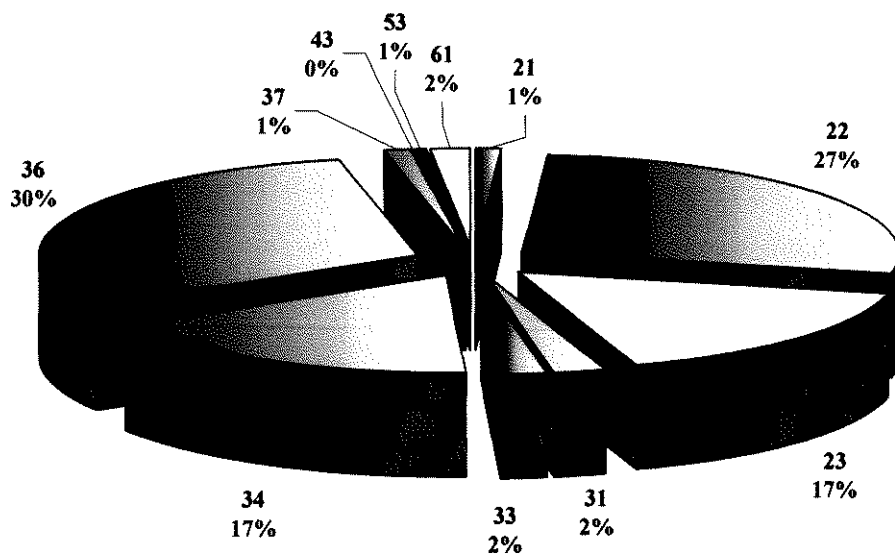
Vyhodnocení skutečnosti kapitálových výdajů za oddíly - rok 2006

Kapitálové výdaje po oddílech	Skutečnost (tis. Kč)
21 Průmysl, stavebnictví, obchod, služby	915
22 Doprava	21 152
23 Vodní hospodářství	12 860
31 Vzdělání	1 895
33 Kultura, církev a sdělovací prostředky	1 482
34 Tělovýchova a zájmová činnost	13 248
36 Bydlení, komunální služby a územní rozvoj	23 775
37 Ochrana životního prostředí	843
43 Soc. péče a pom. spol. čin. v soc. zab. a pz.	93
53 Bezpečnost a veřejný pořádek	400
61 Stát, moc, stát. spr., úz. samospr. a polit. str.	1 194
Kapitálové výdaje celkem	77 857

Vyhodnocení výdajů rozpočtu za skupiny odvětvového třídění - rok 2006



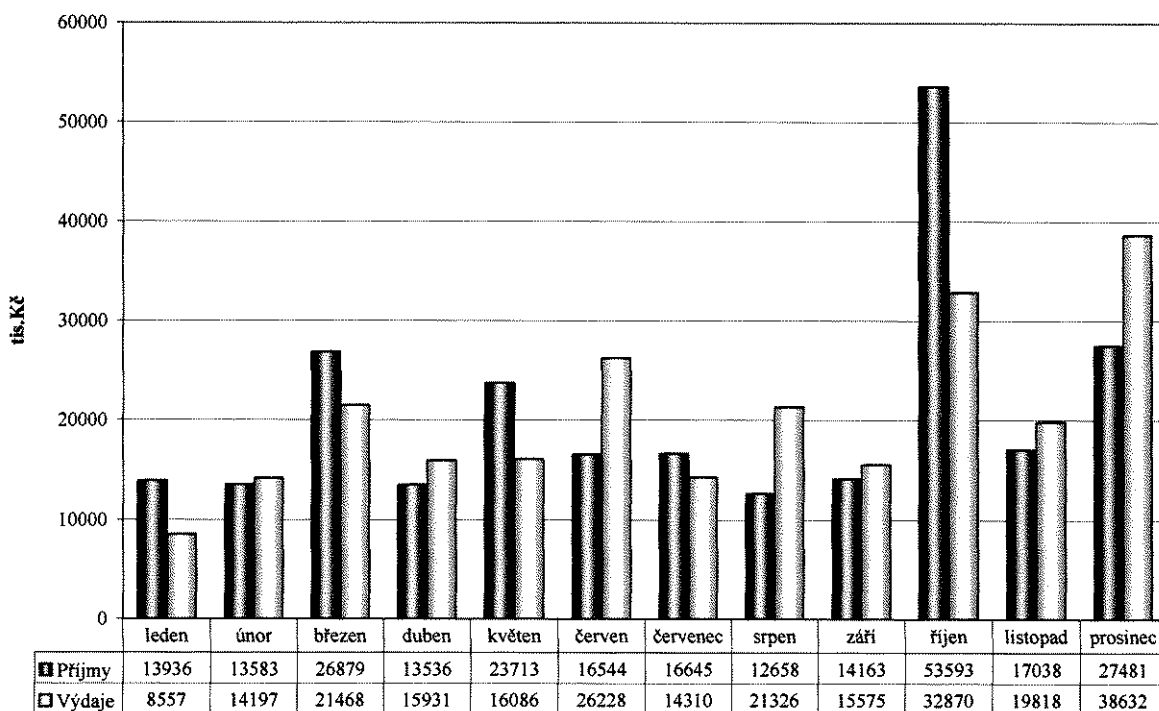
Vyhodnocení skutečnosti kapitálových výdajů za oddíly - rok 2006



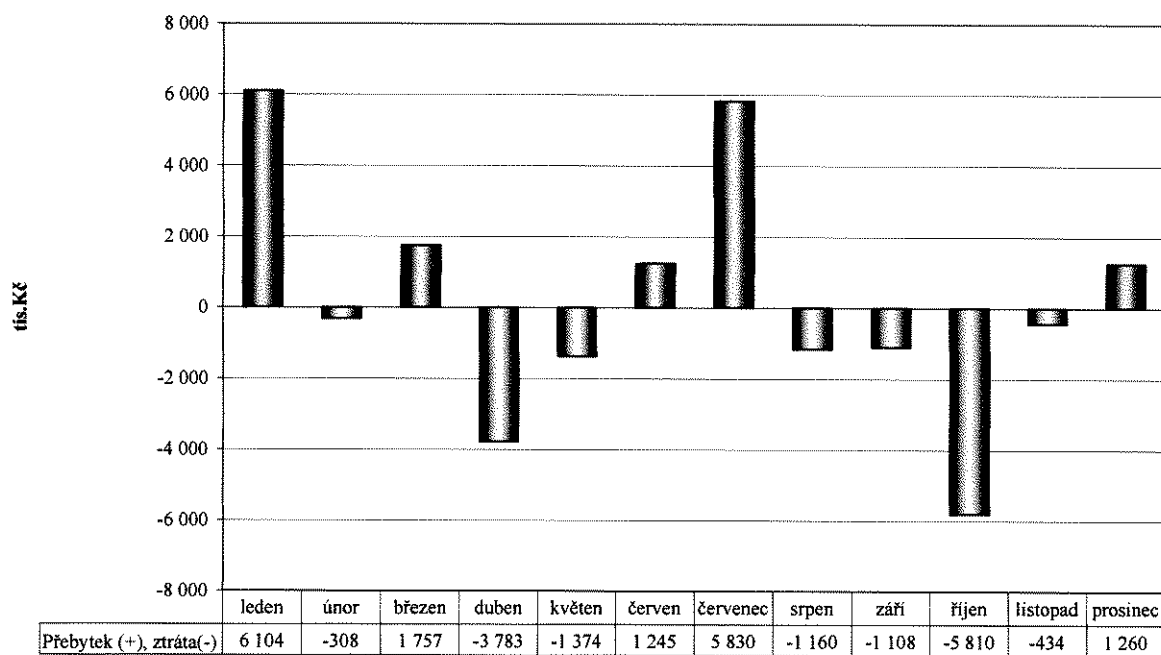
Vyhodnocení skutečnosti příjmů a výdajů po měsících - rok 2006

Měsíc / tis. Kč	Příjmy	Výdaje	Rozdíl
leden	13 936,25	8 556,76	5 379,50
únor	13 582,50	14 196,57	-614,07
březen	26 878,69	21 468,31	5 410,38
duben	13 535,52	15 931,41	-2 395,89
květen	23 712,85	16 085,78	7 627,07
červen	16 544,48	26 228,13	-9 683,65
červenec	16 644,64	14 309,60	2 335,04
srpen	12 658,49	21 326,34	-8 667,84
září	14 162,57	15 574,60	-1 412,04
říjen	53 593,05	32 870,42	20 722,63
listopad	17 038,36	19 817,72	-2 779,35
prosinec	27 481,29	38 631,85	-11 150,56
Celkem	249 768,70	244 997,48	4 771,23

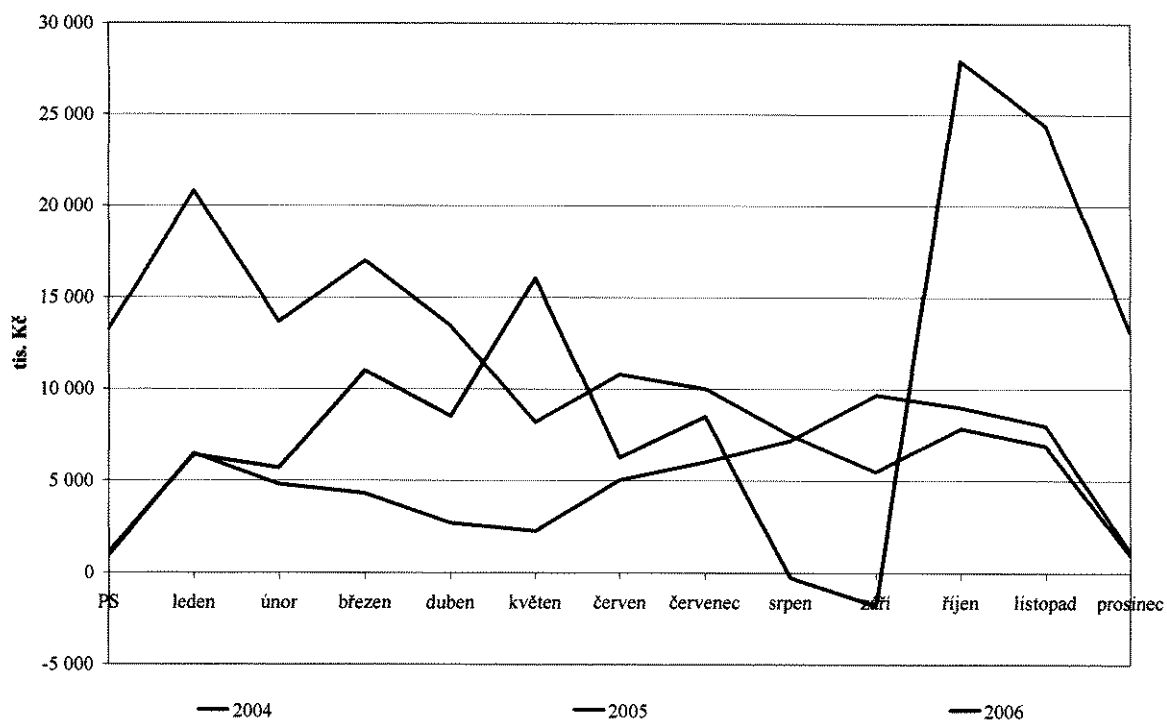
Vyhodnocení skutečnosti příjmů a výdajů po měsících absolutně- rok 2006



Saldo provozního přebytku po měsících – rok 2006



Zůstatky finančních prostředků na peněžních účtech – rok 2004 až 2006



Rozpočet města Hlídovna na rok 2008													
Čerpání v měsíci:	3	4	5	6	7	8	9	10	11	12	2006	%	
Příjmy města celkem:	54325	67758	0	107802	124338	136792	150937	208513	229781	257421	0	258929	99%
Výdaje celkem:	44253	60147	0	102473	116737	137904	153581	181477	206310	245239	0	254009	97%
Zůstatek na účtu:	10072	7611	0	5329	7601	-1112	-2644	27036	23471	12182	0	4920	
DAŇOVÉ PŘÍJMY	25043	29542	0	41221	50462	54685	58835	64164	69173	76024	0	76086	100%
- Daň z příjmu FO ze záv.čin.	3001	3267		5118	6115	7163	8045	9039	10049	11307		11300	100%
- Daň z příjmu FO ze sam.výd.čin.	780	1203		2160	2895	2770	3049	3136	3215	3713		3700	100%
- Daň z příjmu FO z kap.výn.	160	206		326	388	459	508	572	642	693		690	100%
- Daň z příjmu práv.osob	2638	3802		5220	8828	8828	9512	10751	11019	12473		12500	100%
- Daň z příjmu za obec	6879	6879		6879	6879	6879	6879	6879	6879	6879		6879	100%
- Daň z příd.hodnoty	5661	6958		10363	11570	14033	14812	15956	18971	20340		20340	100%
- Správní poplatky	1152	1459		2365	2674	3085	3479	3889	4272	4610		4610	100%
- Spr.popl. automaty	77	167		809	799	831	895	855	855	1503		1500	100%
- Poplatky za zneč. ovzduší					1	3	3	3	3	3		3	100%
- Odvody za odnětí zem.půdy	26	26		31	31	31	31	31	110	110		110	100%
- Poplatek za komun.odpad	1343	1909		2815	2865	2889	2928	3011	3040	3059		3060	100%
- EKO-KOM	156	156		156	306	306	306	529	529	529		530	100%
- Poplatek ze psů	171	179		190	190	191	193	195	196	196		200	98%
- Pobytový poplatek rekreační	78	160		162	316	327	357	804	814	818		804	102%
- Popl.za užívání veř.prostranství	48	53		78	86	95	107	120	133	139		140	99%
-Veř.prostr.reklamy	18	86		106	108	140	140	153	153	350		350	100%
- Popl.ze vstupného	1	1		3	4	5	6	6	10	10		16	63%
- Popl.z ubyt.kapacity	52	91		101	163	167	181	354	357	357		354	101%
- Popl.za automaty MP	1293	1423		1465	2635	2651	2856	3026	3036	3034		3100	98%
- Příjem z výtěžku hr.automatů	1271	1271		1271	1901	1901	1901	1901	1901	1901		1900	100%
- Daň z nemovitostí	236	246		1603	1908	1931	2647	2954	2989	4000		4000	100%
NEDAŇOVÉ PŘÍJMY	7099	7639	0	12234	14700	16992	20319	23040	26260	27860	0	27953	100%
-Příjmy za odpad od podnikatelů	69	87		123	130	131	132	128	128	128		140	91%
-Příjmy z posk.sl. Knihovna	23	26		33	35	35	41	41	49	53		60	88%
-Příjmy z posk.sl. Měst.zpravodaj	131	141		188	229	238	249	277	342	377		380	99%
-SPOZ	38	39		59	70	71	79	89	111	111		100	111%
-Příjmy Kulturního střediska	186	210		309	315	322	325	358	381	397		400	99%
-Vinobraní		10		10	34	141	1385	1391	1391	1391		1390	100%
-Příjmy Kina	112	134		182	184	191	207	227	231	233		230	101%
-Vstupné a ost.příjmy na hrobce		6		73	116	186	223	233	235	236		250	94%
-Příjmy z posk.sl. DPS,KD	64	87		134	158	178	199	218	249	270		300	90%
-Příjmy z posk.sl. Azylový dům	33	41		59	67	79	89	100	112	123		110	112%
-Příjmy z pos.sl. Místní správa	4	4		6	7	8	10	26	30	32		30	107%
-Příjmy z vydobývání	178	178		183	183	183	183	183	183	183		190	96%
-Příjmy z pronájmu pozemků	92	123		196	232	232	238	254	289	292		290	101%
-Příjmy z nájmu stánků	2	4		31	41	51	58	67	80	87		100	87%
-Ostatní nájmy neb.prostor	75	90		97	127	140	140	147	165	466		470	99%
-Příjmy za nájem NP a bytů	5475	5683		9421	11314	13184	14982	17105	19804	20842		20900	100%
-Popl. pohřebnictví		23		23	42	42	42	82	72	89		80	111%
-Přijaté sámkč.platby SÚ,ŽO,MěP	140	198		375	443	526	688	696	784	856		852	100%
-Přij.sámkč.platby přestupková komise	8	14		23	26	28	32	100	113	126		126	100%
-Přijaté sámkční popl.odb.dopravy	242	312		423	476	529	574	661	805	854		850	100%
-Příjmy z úroků a dividend	13	23		43	46	46	44	59	84	98		100	98%
- Dar na dět. Hřiště					15	20	20	30	35	35		35	100%
-Ostatní nahodilé příjmy,spl.půjčky	211	202		237	403	421	365	554	573	564		550	103%
- prodej inzer.materiálů CR	3	4		6	7	10	14	14	14	17		20	85%

Rozpočet města Mikulova na rok 2006													
KAPITÁLOVÉ PŘÍJMY	5997	9497	0	22824	22647	22869	24643	55922	56337	56514	0	56370	100%
-Prodej poz.prům.zóna Západ	5734	9133		11160	11160	11160	12202	25399	25571	25571		25400	101%
-Ost.drobné prodeje poz.	68	96		96	97	97	97	97	100	100		100	100%
-Prodej poz.v lokalitě kasáren								17500	17500	17500		17500	100%
-Prodej majetku TEDOS								200	400	574		574	100%
-Ostatní prodeje hmot.maj.	7	7		54	54	54	55	55	92	92		91	101%
-Prodej bytů	188	261		314	336	408	439	716	719	722		750	96%
-Dražba Koží Hrádek 3							700	700	700	700		700	100%
-Prodej poz.na RD Na Hrad				11000	11000	11000	11000	11000	11000	11000		11000	100%
Příjem z podílu a div. TEDOS						150	150	255	255	255		255	100%
PŘIJATÉ DOTACE:	15918	20812	0	31455	36281	41978	46872	65119	78445	96755	0	96752	100%
inv.a neinv.dotace z fondů ČR,EU	-285	-350	0	-350	355	1273	1423	15104	24015	33613	0	33609	100%
-Úvěr Břeclavsko rek.VHI povodí Dyje								9100	9100	9100		9100	100%
-Splátka půjček obyvatelům									-668	-702		-702	
-Splátka inv.úvěru hala TJ												0	
-Splátka úvěru z r.2004	-300	-400		-600	-700	-800	-900	-1000	-1100	-1200		-1200	
-Příspěvek od Vinař.fondů na vinobraní										170		170	100%
-Kamerový systém II.et. KÚ				200	200	200	200	200	200	200		200	100%
-Dotace Galerie									364	1000		1000	100%
-Vratka půjčky TEDOS						300	300	300	300	300		300	100%
-Dotace Uzemní plán										43		43	100%
-Vratka půjčky od FC										306		306	100%
-Dotace PHARE-parkoviště Česká				805	1523	1523	718	1424	1424	1424		1424	100%
-Dotace Strukt.fond webpvé stránky turistiky							250	250	250	250		250	100%
-Dotace Strukt.fond-komunik.Svobody								4393	4393	4393		4393	100%
-Dotace -"- Krajina našich předků												0	
-Dotace ČR-parkov.Česká								805	805	1913		1913	100%
-Dotace ČR-komun. Svobody								288	288	288		288	100%
-Dotace ČR- Krajina našich předků									93	153		152	101%
-Dotace ze SR ČR-rek.Brněnská-Husova									6860	6860		6860	100%
-Dotace -"- PZ Západ 1										6005		6002	100%
-Přísp.Nadace part.-cyklostezka	15	50		50	50	50	50	50	50	65		65	100%
-Dotace -"- odbor.učebny ZŠ Hraníčářů									1656	1895		1895	100%
-Dot. od soukr.subjektů Krajina našich předků												0	
-Dot.INTERREG-přechod Otenthal												0	
-Dot. Ze SR -"												0	
-MěPR										1150		1150	100%
Neinvestiční přijaté dotace	16203	21162	0	31805	35906	40705	45449	50015	54430	63142	0	63143	100%
-Sociální dávky	11146	14188		20461	22878	26040	28539	31390	34102	40902		40902	100%
-Dotace na školsví	311	415		623	727	831	934	1039	1142	1246		1246	100%
-Výkon státní správy+funkč.místa	4214	5818		8427	9832	11236	12641	14045	15450	16854		16854	100%
-Volby do parl.+ do zastupitelstev		163		163	163	163	388	388	388	388		388	100%
-Dotace na Vinobraní+ zprac.ÚP									60	60		360	100%
-dopravně správní agenda				245	245	245	245	245	245	245		245	100%
-cest.dokl.s biometric.údaj				436	436	436	436	436	436	436		436	100%
-Dotace na školství od obcí	275	444		708	708	708	708	708	708	708		708	100%
-Ost.účel.dotace les.hosp. evid.pod	10	10		70	81	80	89	97	97	106		106	100%
-Dotace z Úřadu práce		2		29	44	59	62	89	100	100		100	100%
-Dotace od obcí na LSPP+přestupky		26		94	94	105	226	288	389	435		435	100%
-Dotace KÚ na LSPP	150	199		297	346	395	444	493	542	591		591	100%
-Vyúčt. LSPP 2005	20	20		20	20	20	20	20	20	20		20	100%
-činnost radioklubu+skatepark KÚ				46	46	46	46	46	46	46		46	100%
-Dotace lidová dech.hudba							30	30	30	30		30	100%
-Dotace na sociálně-právní ochranu dětí									35	35		35	100%
-Mikulov-Nicolsburg 2006 dotace KÚ							300	300	300	300		300	100%
-odstr.povodní - likvidace komárů					100	100	100	100	99	99		100	99%
-Prevence kriminality KÚ				32	32	32	32	32	32	32		32	100%
Rozvoj území,umění spojuje-vyúčt.akce	77	77		154	154	209	209	209	209	209		209	100%
Převod z roku 2005 ZBÚ	-2097	-2097		-2097	-2097	-2097	-2097	-2097	-2097	-2097		-2097	
Převody z účtů TEDOS na MěPR						1500	1500	1500	1500	2202		1500	147%
Účet BH a NH	2365	2365		2365	2365	865	865	865	183	183		2365	

Rozpočet města Mikulova na rok 2006														
Čerpání v měsíci:														%
KULTURA:	2672	5699	0	8601	10312	11719	13171	16594	18449	32096	0	32356	99%	
Ostatní společenská činnost:	5	5	0	201	201	251	281	288	288	288	0	287	100%	
-SPOZ	5	5		11	11	11	21	28	28	28		30	93%	
-Vedení kroniky						50	50	50	50	50		47	106%	
-Dotace na opr.círk. památek				100	100	100	100	100	100	100		100	100%	
-Dotace na akce pořádané DDM							20	20	20	20		20	100%	
-Dotace čes. speleolog. spol. činnost				50	50	50	50	50	50	50		50	100%	
-Dotace CEV činnost				20	20	20	20	20	20	20		20	100%	
-Centrum ekol. výchovy Den země				20	20	20	20	20	20	20		20	100%	
-tisk prop.mat. Kulturní léto												0	#DIV/0!	
Kulturní akce města	37	90	0	270	484	515	623	698	748	767	0	868	89%	
-M. sympozium				81	236	236	236	236	236	251		253	99%	
-Výměna souborů s part.městy		8		44	57	57	57	92	96	96		120	80%	
-Mikulovské hudeb.slavnosti								21	44	44		30	147%	
-Concentus Maraviae							15	15	15	15		15	100%	
-Přehl.děť.cimb.a dech.hudeb				10	17	18	18	18	19	25		70	36%	
-Divadlo pro dospělé												25		
-Klubové pořady	3	48		51	51	51	51	51	51	51		60	85%	
-Slavnosti tří měst						15	15	16	26	26		30	87%	
-oživení nám.promenád.konc.				16	37	48	57	57	57	58		70	83%	
-odměna pro soub.za veř.produkcí	11	11		11	11	11	84	102	123	123		80	154%	
-Výstavní činnost				8	23	23	23	23	23	23		30	77%	
-Vzdělávací pořady pro mládež	1	1		1	1	1	1	1	1	1		30	3%	
-Sdružení hudebníků Krautgartner				26	29	33	44	44	33	32		25	128%	
-Masopustní veselice	22	22		22	22	22	22	22	22	22		20	110%	
Spolková kulturní činnost	0	40	0	460	680	905	905	905	905	1244	0	1235	101%	
-NS Pálava činnost				200	292	292	292	292	292	292		292	100%	
-Obč.sdružení Morava činnost				33	33	33	33	33	33	33		33	100%	
-Virtuosi - CD					50	50	50	50	50	50		50	100%	
-Virtuosi di Mikulov činnost				45	90	90	90	90	90	90		90	100%	
-Národy Podyjí festival						25	25	25	25	25		25	100%	
-Muzejní spolek				15	15	15	15	15	15	15		15	100%	
-Klavírní kurzy sdruž.hudebníků				40	80	80	80	80	80	80		80	100%	
-Kytarový festival				110	110	110	110	110	110	110		110	100%	
-Kolegium Magistrorum ZUŠ										28		28	100%	
-Mikulov-Nicolausburg 2006 (dotace KÚ)										311		300	104%	
-Divadelní spolek				52	52	52	52	52	52	52		52	100%	
-Romen studio				20	20	20	20	20	20	20		20	100%	
-Galerie 27				15	15	15	15	15	15	15		15	100%	
-Divadelní spolek(grand)					83	83	83	83	83	83		83	100%	
Obč.sdružení-soutěž v tanci Jaro		40		40	40	40	40	40	40	40		40	100%	

Rozpočet města Mikulova na rok 2005													
Čerpání v měsíci:												%	
Ostatní zájmová činnost	0	13	0	42	72	75	78	81	130	143	0	149	96%
-Junák				20	20	20	20	20	20	20		20	100%
-Radioklub činnost		10		10	10	10	10	10	51	51		54	94%
-úhr.provoz.nákl.Radioklub		3		12	12	15	18	21	24	27		30	90%
-Senior klub									5	5		5	100%
-Svaz důchod.Moravy a Slezska										5		5	100%
-Svaz zdr.postižených										5		5	100%
-Český svaz chovatelů výstava				30	30	30	30	30	30	30		30	100%
Sportovní činnost	1649	4126	0	4335	4736	4846	4861	5066	5077	14831	0	14831	100%
-TJ Pálava činnost oddílů		80		80	160	160	160	160	160	160		160	100%
-Dotace. na provoz haly TJ		200		200	400	400	400	400	400	400		400	100%
-FC provoz + činnost	253	536		619	702	702	702	867	867	1000		1000	100%
-FC rekonstr. fotbal. stadionu										9600		9600	100%
-Dotace na rek.haly TJ vícepráce	1066	3000		3000	3000	3000	3000	3000	3000	3000		3000	100%
-Tenisový oddíl činn.				50	50	50	50	50	50	50		50	100%
-Jezdecký klub					25	25	25	25	25	25		25	100%
-Sport.střelecký klub činnost				10	10	10	10	10	10	10		10	100%
-Skateclub -soutěže						40	40	40	51	51		51	100%
-drezur závody -jezdecký klub					10	10	10	10	10	10		10	100%
-Výměna sportovních klubů	4	4		4	4	4	4	4	4	20		20	100%
-Rezerva				66	69	139	154	194	194	194		194	100%
-Půjčka FC spolupráce fot.klubů	306	306		306	306	306	306	306	306	306		306	100%
-Ocenění nejl.sportovec										5		5	100%
Provoz zařízení:	981	1425	0	2555	3056	3385	4447	5575	5997	6551	0	6516	101%
Knihovna provoz	179	265		437	590	672	754	842	949	1177		1195	98%
-nákup knih	22	50		93	93	93	103	125	140	140		140	100%
Štukový sál, učebna	94	146		181	194	203	211	211	225	234		260	90%
Kina provoz	185	248		352	407	437	462	504	545	558		560	100%
Hrobka provoz	9	24		91	140	173	205	236	278	279		250	112%
Kulturní středisko provoz	367	494		906	1042	1133	1248	1420	1529	1732		1667	104%
Oprava laviček amfit.+ podíum	2			181	181	183	183	214	214	230		214	107%
Vinobraní				2	66	98	883	1527	1571	1571		1600	98%
Zpravodaj MěÚ	123	198		312	343	373	398	496	546	630		630	100%
Regenerace pam.rezervace:	0	0	0	738	883	1762	1976	3981	5306	8272	0	8482	98%
Hrobka - rek.andělů				342	342	342	342	342	342	443		430	103%
Restaur.pohřebního kočáru										301		300	100%
Rek. Náměstí 15 Učenka				6	6	6	6	6	6	1748		1800	97%
Rek. Galerie 27									364	1125		1100	102%
Rek. Náměstí 27					143	143	143	771	1639	1700		1900	89%
Rek Náměstí 20 - dvorní část				390	392	1271	1483	2660	2753	2753		2750	100%
Mikve							2	2	2	2		2	100%
Dotace p.Svobodovi Koněvova												0	
Osvětlení Zámek								200	200	200		200	100%
VNITŘNÍ SPRÁVA:	7575	11622	0	18957	23528	26775	29951	34886	38841	46205	0	47808	97%
Zastupitelé uvolnění a nevol.	308	521	0	764	940	1033	1166	1383	1779	2106	0	2300	92%
-Odměna uvol. funkcionářům	217	309		475	560	638	722	807	1149	1377		1460	94%
-Odvody	76	108		167	195	205	234	264	315	395		510	77%
-odměny čl.rady a ost.nevol.zast.		88		88	174	174	174	261	261	280		280	100%
												0	#DIV/0!
-Cestovné, školení	9	9		11	11	16	36	51	54	54		50	108%
-dary-přesun do fondu vedení	6	7		13								0	#DIV/0!

Rozpočet města Mikušova na rok 2016													
Čerpání v měsíci:												%	
Městská policie:	864	1391	0	2280	2769	3147	3569	4534	4954	5757	0	5934	97%
-Mzdy	482	785		1331	1674	1989	2283	2638	2927	3496		3550	98%
-Odvody	168	275		466	584	622	725	849	950	1148		1243	92%
-Provoz auta	40	60		91	100	105	125	150	175	175		175	100%
-Program prevence krimin.+kam.systém				17	25	30	30	464	432	432		464	93%
-Výstroj, ost.provoz	174	271		322	333	348	353	380	417	453		450	101%
-Alkotest Drager				53	53	53	53	53	53	53		52	102%
Administrativa:	6398	9665	0	15785	19664	22630	25057	28718	31778	37643	0	38973	97%
-Mzdy	2859	4632		7560	9458	10891	12364	14232	15754	19023		19400	98%
-Vybavení	81	150		855	969	1385	1472	1644	1803	2186		2286	96%
-Voda, energie, plyn	187	399		476	809	860	908	937	1159	1132		1300	87%
-Materiál	364	379		634	707	756	821	941	960	1080		1200	90%
-Cestovné	6	13		49	59	59	70	83	93	95		120	79%
-Poštovné	277	372		561	658	730	815	925	1031	1127		1200	94%
-Telefonní poplatky	159	214		318	370	410	446	488	528	554		700	79%
-Odvody mezd	1095	1716		2737	3397	4063	4583	5239	5776	6921		6790	102%
-Ostatní služby	380	576		832	1052	1150	1058	1370	1418	1588		1573	101%
-Správa sítě	64	85		107	150	171	192	214	235	257		260	99%
-Internet	35	45		66	77	88	98	110	121	144		167	86%
-Kopírky leasing nájem	69	88		126	145	164	184	203	222	222		220	101%
-Školení zaměstnanců	46	116		184	226	226	242	309	360	388		660	59%
-Odvod do soc.fondu	92	139		245	306	306	356	468	519	567		586	97%
-Pojistné	93	103		75	75	106	128	72	72	72		100	72%
-Benzin	49	66		91	103	115	129	138	153	166		174	95%
-Fond starosty,místostarostů	18	28		54	72	100	117	171	177	285		200	143%
-Zahr. návštěvy	9	9		29	29	29	30	55	55	55		60	92%
-Tiskoviny, předplatné	13	18		38	40	43	58	69	117	126		130	97%
-Opravy,údržba	30	55		108	175	179	180	186	195	670		650	103%
-Stravné	109	69		166	276	241	203	220	346	476		470	101%
-Ost. peněž, požitky	269	278		288	288	293	293	297	301	301		320	94%
-Obřadní síně	21	33		47	59	73	87	105	122	137		120	114%
-Cesty do zahr.				18	24	24	36	36	36	37		50	74%
-leasing Sahara	30	39		60	70	80	90	100	110	119		120	99%
-leasing Octavia	27	27		54	63	81	90	99	108	108		110	98%
-leasing Fabie combi	16	16		7	7	7	7	7	7	7		7	100%
Hasičský sbor	5	45	0	138	155	35	159	251	330	499	0	601	83%
-provoz	17	29		31	47	52	50	50	66	51		50	102%
-volby do zastupitelstev								92	156	170		225	76%
-Volby		22		105	106	106	106	106	106	106		163	65%
-mylné	-12	-6		2	2	-193	3	3	2	172		163	106%
Lékař.služba první pomoci	368	555		655	704	753	841	930	1018	1068		1067	100%
SOCIÁL.ZÁLEŽITOSTI:	11323	14863	0	21338	24229	26915	30014	33308	36214	39249	0	43927	89%
-Sociální dávky	10816	14124		20040	22689	25190	28046	31081	33765	36343		40902	89%
-Senior klub	33	44		66	79	89	101	111	121	132		135	98%
-Azylový dům	26	35		50	63	72	80	88	103	115		138	83%
-poradna pro rodinu,manž.vztahy				24	47	47	47	67	67	88		100	88%
-Dům pečovatelské sl.Náměstí	24	25		25	25	14	14	49	49	49		69	71%
-Dotace pro Dům důch. Břeclav		5		45	45	45	45	45	45	45		50	90%
- <i>Triolog-přípr. Pěstounů</i>										10		40	25%
- <i>Návštěva Dět.domovů - dárky</i>				3	3	4	4	8	9	15		15	100%
- <i>Dotace Azyl.dům Břeclav(matky s dětmi)</i>									10	10		10	100%
- <i>Recepty s modrým pruhem</i>												2	
-Přísp.důchodcům na obědy	127	176		265	313	347	388	427	472	524		529	99%
-DPS Pod strání	297	454		820	965	1107	1289	1432	1573	1918		1937	99%

Rozpočet města Mikulova na rok 2006

Čerpání v měsíci:													%
Komunál.sloužby,Byt.a nebyt.hosp.	6190	8804	0	14458	13824	16990	20038	23136	25190	28379	0	28900	98%
-Očista města	192	290		791	858	967	1069	1385	1723	2062		2100	98%
-VO údržba	90	90		200	307	316	339	406	468	691		750	92%
-VO úhrada energie	115	215		335	356	356	413	445	470	556		550	101%
-Vef.zeleň	93	176		629	787	795	1266	1480	1835	1862		1800	103%
-Zimní údržba	738	857		857	857	857	857	857	857	873		1100	79%
-údržba opr.komun.a chodníků	70	72		95	104	451	451	505	553	579		650	89%
-čištění vpustí	4	4		18	19	31	158	171	207	218		320	68%
-správa bytů	285	426		855	855	997	1140	1283	1425	1568		1710	92%
-služby na BH a NP	2914	3902		5590	4514	6454	7038	8181	8346	9410		9100	103%
-pohřebnictví-údržba	77	117		187	208	255	281	332	367	413		420	98%
-nák. na opravu byt.a nebyt.fondu	1567	2600		4500	4500	5000	6500	7500	8037	8800		8800	100%
-veřejné WC				21	33	45	45	69	77	293		300	98%
-úprava děts.sportovišť				8	45	77	88	115	346	377		350	108%
-opr.koupaliště										77		100	77%
-drob.infrastr.lavičky,koše	39	43		56	67	75	77	93	165	184		300	61%
-půjčka na nákup vozidel				300	300	300	300	300	300	300		300	100%
-rezerva koupaliště										95		200	48%
-oprava stánků tržnice	6	10		14	14	14	14	14	14	21		50	42%
OSTATNÍ SLUŽBY:	1487	1524	0	3170	3220	4780	4825	4980	6113	6506	0	6516	100%
-útulek pro psy+materiál	19	24		37	43	50	60	70	79	87		85	102%
-rekultivace skl.				21	21	21	21	21	42	43		50	86%
-likvidace komárů						99	99	99	99	99		100	99%
-činnost lesního hospodáře	10	10		10	19	19	19	29	37	46		46	100%
-integr.ochrana vinic						3	3	3	3	3		3	100%
-černé skládky	7	9		48	60	60	95	145	145	158		150	105%
-Veřejná zeleň města				110	112	200	200	283	313	313		350	89%
-inf.syst. IVIS	44	44		105	105	105	105	105	105	105		100	105%
-Likvidace velkoobj.NO Česká	3	14		119	140	161	161	163	169	170		170	100%
-Sběr a svoz komunálního odpadu	1219	1219		2516	2516	3858	3858	3858	4916	5278		5242	101%
-přisp.města do sdružení	185	204		204	204	204	204	204	205	204		220	93%
STAVEBNICTVÍ:	9865	10446	0	18323	20383	20782	21818	22936	21945	23160	0	23185	100%
-výkup poz.ul.Svobody							25	25	35	35		40	88%
-ukončení nájmu Dionýsos	712	712		712	812	812	812	812	812	812		800	102%
-výkup poz.Rauš	422	422		422	422	422	422	422	422	422		422	100%
-výkup poz.v PZ 2 poz.pod bunkrem				861	2486	2513	2513	2548	933	933		934	100%
- Zpětný výkup poz.				5491	5491	5491	5491	5491	5491	5491		5500	100%
-ost.nákl. k prodejm, práv.zast.	65	73		75	76	76	116	122	124	165		165	100%
-zajištění objektů kasáren	922	1169		1578	1774	1893	1859	2249	2455	2586		2586	100%
-platby daní Finančnímu úřadu	32	470		636	637	637	1257	1259	1280	2146		2146	100%
-daň z příjmu a z nemov. za město	6879	6879		6879	6879	6879	6879	6879	6879	6879		6879	100%
-Změna územního plánu+reg.plán Nová(286)							119	125	125	139		150	93%
-Studie, projekty	335	364		696	813	843	1024	1124	1487	1502		1500	100%
-Architekt města	64	86		129	150	171	171	214	236	260		260	100%
-Geodetické práce	234	234		251	270	270	285	292	292	313		313	100%
-Odměna za zprostř.prodeje pozemků				554	554	554	554	554	554	554		554	100%
-Digitalizace map intravilánu		37		37	37	37	37	54	54	136		136	100%
-havarie,demolice-výkon rozh.				2	2	184	254	766	766	787		800	98%

Rozpočet města Míkušova na rok 2006

Čerpání v měsíci:												%	
VÝSTAVBA MĚSTA:	2066	2090	0	7920	10169	17840	20584	30363	41613	50247	0	51613	97%
Rek. Koněvova 15 dok.						336	1835	2789	3192	3192		3203	100%
VO Kozí Hrádek, Pavl., Lidická								284	1086	1086		1370	79%
Kanalizace u MŠ Habánská			48	48	48	442	710	710	710	717		700	102%
Parkoviště Česká	60	60		117	141	6421	6421	6451	6977	7224		6911	105%
Park. Česká - vodárna			988	988	988	988	988	988	988	988		1236	80%
Výstavba hřiště Nová						300	300	300	300	300		300	100%
Demolice Vrchlického	522	537		537	537	537	537	537	537	537		540	99%
dokonč.rek.komunik. Zámecká	20	20		100	100	100	100	100	100	100		100	100%
Rek.křižovatky Brněnská-Husova	210	210		1621	2552	2552	2639	296	6952	6952		6860	101%
Socha Vínař							498	514	724	724		725	100%
Rek.objektu Pod radnicí												0	
Chodníky Pavlovská, Lidická								517	1199	1199		1200	100%
Rek a budování chodníků			186	218	218	218	240	572	596			600	99%
Přemostění potoka v lok.Mar.Mlýn										352		400	
Likvidace bunkru PZ 1	150	150		245	245	245	245	245	245	245		250	98%
Komunikace v lokalitě Západ 1			8	8	507	656	656	2305	8006			8007	100%
PZ - přeložka STL plynovodu						201	201	201	201	201		201	100%
PZ - vodovod (SP)			1050	1050	1050	1050	1050	1050	1211	1311		1310	100%
PZ - elektro										1974		3150	63%
Rek.komunikace ul. Svobody	55	55		1944	3197	3235	3313	3313	3313	3313		3313	100%
Vklad do kapit.fondu VaK Břeclavsko								9100	9100	9100		9100	100%
Splátka úroků z úvěru 2004 a 2005	33	42		60	69	86	125	149	178	207		214	97%
Splátka půjčky Turoid								907	907	907		907	100%
Vyúčtování soc.dávek + ÚP z r.05	1016	1016		1016	1016	1016	1016	1016	1016	1016		1016	100%

#DIV/0!

- 8. 06. 2007

VYVĚŠENO DNE

SEJMUTO DNE

ECO - ECONOMIC & COMMERCIAL OFFICE s.r.o.

Auditorská kancelář

Česká republika

V ý r o k a u d i t o r a

Ověřili jsme účetní závěrku k 31.12.2006 a hospodaření v souladu se zákonem č. 254/2000 Sb. o auditorech, ve znění pozdějších předpisů a auditorskými směrnici, vydanými Komorou auditorů ČR. Náš audit zahrnoval ověření informací prokazujících údaje účetní závěrky a účetních postupů použitých při jejím sestavení.

Vedení **Města Mikulov** je odpovědné za sestavení účetní závěrky a vedení účetnictví tak, aby bylo úplné, průkazné a správné. Naší odpovědností je vyjádřit názor na účetní závěrku jako celek na základě ověření provedeného v souladu s tímto zákonem a auditorskými směrnici.

Při ověřování účetní závěrky jsme nezjistili žádné skutečnosti, které by naznačovaly, že účetní záznamy, na základě kterých byla účetní závěrka sestavena, nebyly úplné, průkazné a správné ve všech významných souvislostech.

Podle našeho názoru účetní závěrka ve všech významných souvislostech věrně zobrazuje majetek, závazky a finanční situaci **Města Mikulov** k 31. 12. 2006 a výsledky jejího hospodaření za rok 2006 jsou v souladu se zákonem č. 563/1991 Sb., o účetnictví, ve znění pozdějších předpisů a dalšími příslušnými předpisy. V hospodaření zkoumaného subjektu v souladu s ustanoveními § 2 a § 3 zákona č. 420/2004 Sb. nebyly rovněž zjištěny závažné chyby a nedostatky.

V Táboře, dne 26. března 2007

Závěrečný výrok : b e z v ý h r a d

Auditorská společnost: ECO - ECONOMIC & COMMERCIAL OFFICE s.r.o.

Osvědčení KA ČR č.: 0187

Odpovědný auditor: Ing. Vladimír Pech

Osvědčení KA ČR č.: 0339

